snelstartgids

Meer informatie over het gebruik van uw rabbit r1
bijgewerkt op 23/04/2024

1 hardwareoverzicht

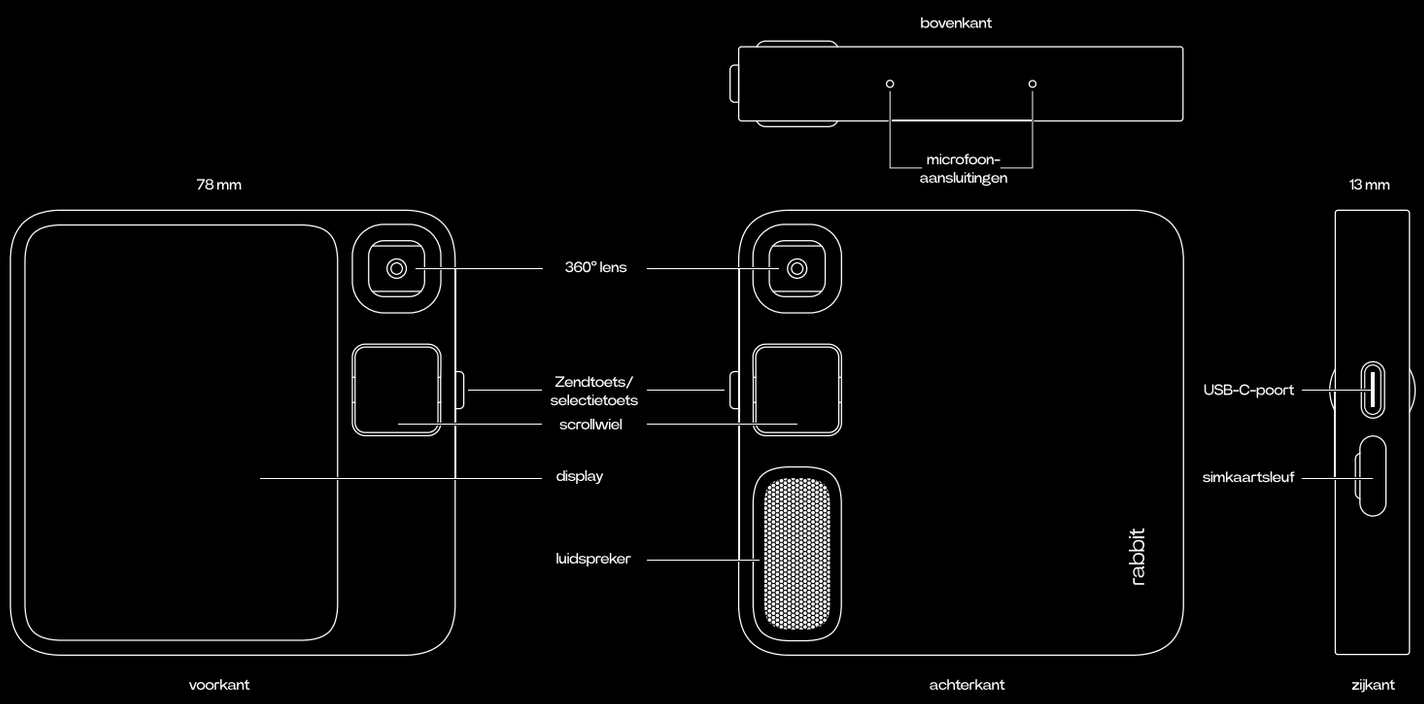

2 uw r1 configureren

Het apparaat inschakelen

Houd de knop ingedrukt totdat het scherm wordt ingeschakeld om het apparaat in te schakelen.

Verbinding maken

Steek er een nano-simkaart met een data-abonnement in om verbinding te maken met een mobiel netwerk. Zo niet, volg dan de stappen op het apparaat om verbinding te maken met een wifi-netwerk.

r1 activeren

Om uw r1 te activeren en te koppelen aan uw diensten, maak een rabbithole-account aan op rabbit.tech/activate. U kunt eender wanneer terugkeren naar hole.rabbit.tech om uw gekoppelde diensten te beheren.

3

de basisbeginselen verkennen

r1 gebruiken

Draai aan het wieltje om menu s te raadplegen. Druk op de knop om een keuze te maken.

Stand-bymodus

Druk op het startscherm eenmaal op de knop om de stand-bymodus te openen. Zo niet, dan schakelt de r1 automatisch in de stand-bymodus na een korte periode van inactiviteit. Druk eenmaal op de knop om het apparaat uit de stand-bymodus te halen.

Laden

Verbind uw apparaat met een usb-c netadapter om het op te laden.

Problemen oplossen

Als het apparaat niet meer reageert, houd de knop dan 60 seconden lang ingedrukt om het apparaat uit te schakelen.

Het geheugen wissen

Instellingen raadplegen

Druk 5 maal snel na elkaar op de knop om het geheugen te wissen.

Schud het apparaat eender wanneer om de instellingen te raadplegen.

4

Een vraag stellen

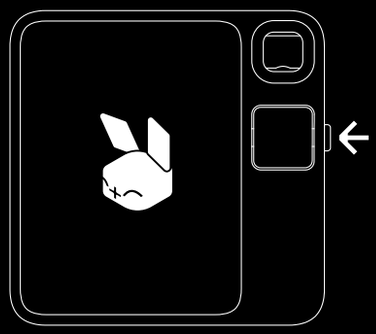

spraak gebruiken

Houd de knop ingedrukt om tegen uw r1 te praten. Laat de knop los zodra u klaar bent met praten.

Zoeken

Vraag eender wat, zoals de aandelenkoers of het weer. Vraag bijvoorbeeld: “how’s the weather in santa monica?” Welk weer is het in Santa Monica?

Vertaling in twee richtingen

Vertaal onmiddellijk tussen twee talen. Vraag bijvoorbeeld: “translate from english to spanish” Vertaal van het Engels naar het Spaans

Spraakopname

Neem spraaknotities op en beluister ze in rabbithole. Vraag bijvoorbeeld: “start a voice recording for me” Start een spraakopname voor mij

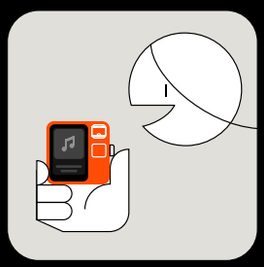

Muziek

Vraag een liedje, artiest of album. Vraag bijvoorbeeld: “play computer love by kraftwerk” Speel Computer Love van Kraftwerk

Zie hier een paar andere ideeën om te proberen met spraak:

- → “generate an image of a cute rabbit” Een afbeelding van een schattig konijntje genereren
- → “how is the SP 500?” Hoe is de SP 500?
- → “what’s the nature of reality?” Wat is de aard van de werkelijkheid?

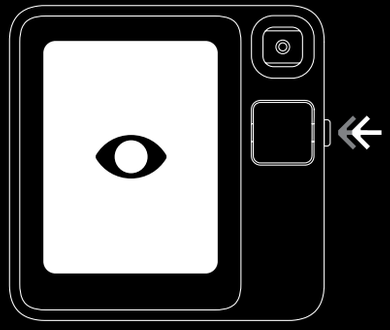

Beeld gebruiken

Dubbelklik op de knop om het oog te activeren en houd deze vervolgens ingedrukt om te vragen wat u ziet. Draai aan het muiswieltje om de camera te roteren. Dubbelkik nogmaals om het beeld te verlaten.

Voorwerpen identificeren

Identificeer gangbare voorwerpen met beeld. Vraag bijvoorbeeld: “what kind of flower is this?” Wat voor bloem is dit?

Bewerking en transcriptie van spreadsheets

Transcribeer en bewerk tabellen of spreadsheets. Vraag bijvoorbeeld: “can you transcribe this table and add 500 to the counter column?” Kunt u deze tabel transcriberen en 500 toevoegen in de kolom ernaast?

Zie hier een paar ideeën om te proberen met beeld:

- → Documenten bewerken: “add a summary to this document” Een samenvatting toevoegen aan dit document
- → Recepten genereren: “what can i cook with these ingredients?” Wat kan ik koken met deze ingrediënten?
- → Tekst transcriberen: “take a look at this and transcribe it for me” Dit bekijken en voor mij transcriberen
- → Vertaling van beeld: “what does this sign say?” Wat betekent dit bord?

Regelgevings informatie

FCC-waarschuwing

Dit apparaat voldoet aan Deel 15 van de FCC-regels. De bediening ervan is onderhevig aan de volgende twee voorwaarden: (1) Dit apparaat mag geen schadelijke interferentie veroorzaken, en (2) dit apparaat moet alle ontvangen interferentie accepteren, inclusief interferentie die een ongewenste werking kan veroorzaken.

Alle wijzigingen of aanpassingen die niet uitdrukkelijk zijn toegestaan voor de partij die instaat voor naleving kunnen het recht van de gebruiker om de uitrusting te bedienen tenietdoen.

Opmerking: Deze apparatuur is getest en voldoet aan de beperkingen voor een Klasse B digitaal apparaat, overeenkomstig Deel 15 van de FCC-regels. Deze normen zijn ontworpen om redelijke bescherming te bieden tegen schadelijke storing bij installatie in een woonwijk. Deze apparatuur genereert en gebruikt radiofrequentie-energie en kan dit tevens uitzenden. Bij een onjuiste installatie en gebruik dat niet in overeenstemming is met de instructies kan dit leiden tot schadelijke interferentie van radioverbindingen. Er is echter geen garantie dat interferentie zal uitblijven in een bepaalde omgeving. Als deze apparatuur schadelijke interferentie aan radio- of televisieontvangst veroorzaakt (dit kan worden vastgesteld door de apparatuur uit- en in te schakelen), wordt de gebruiker aangeraden de interferentie te corrigeren middels een van de volgende maatregelen:

- De antenne heroriënteren of verplaatsen.
- De afstand tussen de apparatuur en de ontvanger vergroten.
- De apparatuur aansluiten op een ander stopcontact dan het stopcontact waar de ontvanger op aangesloten is.
- De handelaar of een ervaren radio-/tv-technicus raadplegen.

Informatie over de Specific Absorption Rate (SAR)

Deze AI Companion voldoet aan de overheidsvereisten voor blootstelling aan radiogolven. De richtlijnen zijn gebaseerd op normen die zijn ontwikkeld door onafhankelijke wetenschappelijke organisaties middels periodieke en grondige beoordeling van wetenschappelijk onderzoek. De normen omvatten een substantiële veiligheidsmarge die is bedoeld om de veiligheid van alle personen te waarborgen, ongeacht hun leeftijd of gezondheid.

Informatie en verklaring rond RF-blootstelling volgens de FCC-regels

De SAR-limiet in de VS (FCC) bedraagt gemiddeld 1,6 W/kg per één gram weefsel. Apparaattypes: AI Companion (FCC-ID: 2BFB4R1) is ook getest in overeenstemming met deze SAR-limiet. De hoogste SAR-waarde die overeenkomstig deze norm is gerapporteerd tijdens de productcertificering voor het dragen ervan op het lichaam is 1,316 W/kg. Dit apparaat is getest voor gangbare activiteiten waarbij het op het lichaam wordt gedragen en waarbij de achterzijde van de handset op 5 mm afstand van het lichaam wordt gehouden. Om de RF-blootstellingsvereisten van de FCC-regels na te leven, moeten accessoires worden gebruikt die zich op minstens 5 mm afstand van het lichaam van de gebruiker en de achterzijde van de handset bevinden. Bij het gebruik van riemklemmen, houders en soortgelijke accessoires, mogen die geen metalen onderdelen bevatten. Het gebruik van accessoires die niet aan die vereisten voldoen is mogelijk niet in overeenstemming met de RF-blootstellingsvereisten van de FCC-regels en moet worden vermeden.

Het dragen van het apparaat op het lichaam

Dit apparaat is getest voor gangbare activiteiten waarbij het op het lichaam wordt gedragen. Om aan de RF-blootstellingsvereisten te voldoen, moet een minimale afstand van 5 mm worden gehandhaafd tussen het lichaam van de gebruiker en de handset, met inbegrip van de antenne. Riemklemmen, houders en soortgelijke accessoires van derden die met dit apparaat worden gebruikt, mogen geen metalen onderdelen bevatten. Accessoires die op het lichaam worden gedragen en die niet aan die vereisten voldoen, voldoen mogelijk niet aan de RF-blootstellingsvereisten en moeten worden vermeden. Gebruik uitsluitend de meegeleverde antenne of een goedgekeurde antenne.

CE-onderhoud

- Wees behoedzaam met koptelefoons en oortelefoons, want buitensporige geluidsdruk kan gehoorverlies veroorzaken.
- Ontploffingsgevaar als de batterij door een verkeerd type wordt vervangen. Voer gebruikte batterijen af in overeenstemming met de instructies.
- Het product mag slechts worden aangesloten op een USB-interface van het TYPE C.
- De adapter moet in de buurt van de apparatuur worden geplaatst en vlot toegankelijk zijn.
- EUT-bedrijfstemperatuurbereik: 0 °C tot 40 °C.
- Adapter: Gebruik een netadapter die compatibel is met en voldoet aan een CE-certificaat. Productingangsvermogen: 5V 1A gelijkstroom
- Het apparaat voldoet aan de RF-specificaties indien het op minstens 5 mm afstand van uw lichaam wordt gebruikt.
- Om eventuele gehoorschade te voorkomen, mag u niet gedurende langere periodes aan een hoog volume luisteren.

Gebruiksbeperkingen

Dit product mag in de volgende Europese lidstaten worden gebruikt met de volgende beperkingen. Voor producten die werken in de frequentieband van 5.150 tot 5.250 GHz, moeten draadloze toegangssystemen (WAS), waaronder draadloze lokale netwerken (RLAN s), worden beperkt tot binnengebruik.

AT	BE	BG	CH	CY	CZ	DE	DK	EE	EL	ES
FI	FR	HR	HU	IE	IS	IT	LI	LT	LU	LV
MT	NL	NO	PL	PT	RO	SE	SI	SK	TR	UK (NI)

Conformiteitsverklaring

Rabbit Inc. verklaart bij deze dat deze AI Companion in overeenstemming is met de essentiële vereisten en andere relevante bepalingen van de richtlijn 2014/53/EU. In overeenstemming met Artikel 10(2) en Artikel 10(10) mag dit product in alle EU-lidstaten worden gebruikt.

Belangrijke informatie over recycling en WEEE

Voer uw product niet af met uw huishoudelijk afval. Raadpleeg de bijgeleverde gebruikershandleiding voor meer informatie.

BGS in de Europese Unie (EU)

Dit product en de inbegrepen onderdelen (snoeren, kabels, enzovoort) voldoen aan de vereisten van de EU-richtlijn 2011/65/EU, zoals gewijzigd bij richtlijn 2015/863/EU, inzake de beperking van het gebruik van bepaalde gevaarlijke stoffen in elektrische en elektronische apparatuur ('Herschikte BGS-richtlijn of 'BGS 2).

Deze radioapparatuur werkt met de volgende frequentiebanden en het maximale radiofrequentievermogen:

Model name	Frequency bands	Maximum power
r1	WLAN 2400 – 2483.5 MHz	<16
	WLAN 5150 – 5250 MHz	<15.51
	WLAN 5250 – 5350 MHz	<14.5
	WLAN 5725 – 5850 MHz	<12.5
	Bluetooth 2400 – 2483,5 MHz	<10

Informatie over de Specific Absorption Rate

HET APPARAAT VOLDOET AAN DE INTERNATIONALE RICHTLIJNEN VOOR BLOOTSTELLING AAN RADIOGOLVEN.

Het apparaat is een radiozender en -ontvanger. Het is ontworpen om de limieten voor blootstelling aan radiogolven (radiofrequentie-elektromagnetische velden) die zijn aanbevolen door internationale richtlijnen niet te overschrijden. De richtlijnen zijn ontworpen door een onafhankelijke wetenschappelijke organisatie (ICNIRP) en omvatten een substantiële veiligheidsmarge die bedoeld is om de veiligheid van alle personen te waarborgen, ongeacht hun leeftijd en gezondheid. Voor de richtlijnen voor blootstelling aan radiogolven wordt de meeteenheid SAR, of Specific Absorption Rate, gebruikt. Testen voor SAR worden uitgevoerd in standaard bedrijfsposities waarbij het apparaat uitzendt op het hoogst gecertificeerde vermogensniveau in alle geteste frequentiebanden. De hoogste SAR-waarden krachtens de ICNIRP-richtlijnen voor uw apparaat worden hieronder opgesomd:

Maximum SAR for this model and conditions under which it was recorded.				
EU 10g SAR Limit (2.0 W/kg)	r1	Body-worn (0mm)	LTE, WLAN, Bluetooth	1.043 W/kg
EU 10g SAR Limit (4.0 W/kg)		Limb (0mm)	LTE, WLAN, Bluetooth	2.550W/kg

Model/merknaam: r1/rabbit
Fabrikant:
1710-1716 12th Street, Santa Monica, CA 90404 U.S.A.

IC-waarschuwing

Dit apparaat voldoet aan de vergunningvrije RSS-norm(en) van Industry Canada. De bediening is onderworpen aan de twee onderstaande voorwaarden:

1. Dit apparaat mag geen interferentie veroorzaken, en
2. Dit apparaat moet bestand zijn tegen storingen, waaronder storingen die mogelijk een ongewenste werking van het apparaat tot gevolg hebben.

Informatie en verklaring rond RF-blootstelling

De SAR-limiet voor Canada is gemiddeld 1,6 W/kg per één gram weefsel. Apparaattypes: Mobiele telefoon (IC:32154-R1) is ook getest ten opzichte van die SAR-limiet. De hoogste gemelde SAR-waarde krachtens deze norm tijdens de productcertificering voor gebruik waarbij het oortje op het lichaam wordt gedragen is 1,316 W/kg. Het apparaat is getest voor gangbare activiteiten waarbij het op het lichaam wordt gedragen en de handset op 5 mm van het lichaam wordt gehouden. Om naveling van de IC RF-blootstellingsvereisten te handhaven, gebruik accessoires waarbij minimaal 5 mm afstand tussen het lichaam van de gebruiker en de achterzijde van de handset wordt gehandhaafd. Gebruikte riemklemmen, houders en soortgelijke accessoires mogen geen metalen onderdelen bevatten. Accessoires die niet aan die vereisten voldoen, voldoen mogelijk niet aan de IC RF-blootstellingsvereisten en moeten worden vermeden.

Het dragen van het apparaat op het lichaam

Dit apparaat is getest voor gangbare activiteiten waarbij het op het lichaam wordt gedragen. Om te voldoen aan de RF-blootstellingsvereisten, dient een minimumafstand van 5 mm te worden gehandhaafd tussen het lichaam van de gebruiker en de handset, inclusief de antenne. Riemklemmen, houders en soortgelijke accessoires van derden die met dit apparaat worden gebruikt, mogen geen metalen onderdelen bevatten. Accessoires die op het lichaam worden gedragen en die niet aan die vereisten voldoen, voldoen mogelijk niet aan de RF-blootstellingsvereisten en moeten worden vermeden. Gebruik uitsluitend de meegeleverde antenne of een goedgekeurde antenne.

RF-waarschuwing voor draagbaar apparaat

Het apparaat is beoordeeld om aan de algemene RF-blootstellingsvereiste te voldoen. Het apparaat mag zonder enige beperking met draagbare blootstelling worden gebruikt.

Informatie over de bevoegde vertegenwoordiger

VK
Bedrijfsnaam: GLOBAL STAR UK SOLUTION LTD
Adres: 7 COPPERFIELD ROAD COVENTRY, WEST MIDLANDS, ENGLAND UNITED KINGDOM CV2 4AQ
Contactpersoon (naam, e-mail, tel): James Lin, GStarUK.service@hotmail.com, Tel: +34-615 561 159

EU

Bedrijfsnaam: GLOBAL ONE SOLUTION LTD

Adres: 6 rue d'Armaillé 75017 Paris

Contactpersoon (naam, e-mail, tel): Jeffrey Lin, GOS.business@hotmail.com, Tel: +34-615 561 159

WARNING

This product can expose you to lead, a chemical known to the state of California to cause cancer. For more information go to www.P65warnings.ca.gov/product