빠른 시작 가이드

rabbit r1 사용법 자세히 알아보기
업데이트: 2024년 4월 23일

1 하드웨어 개요

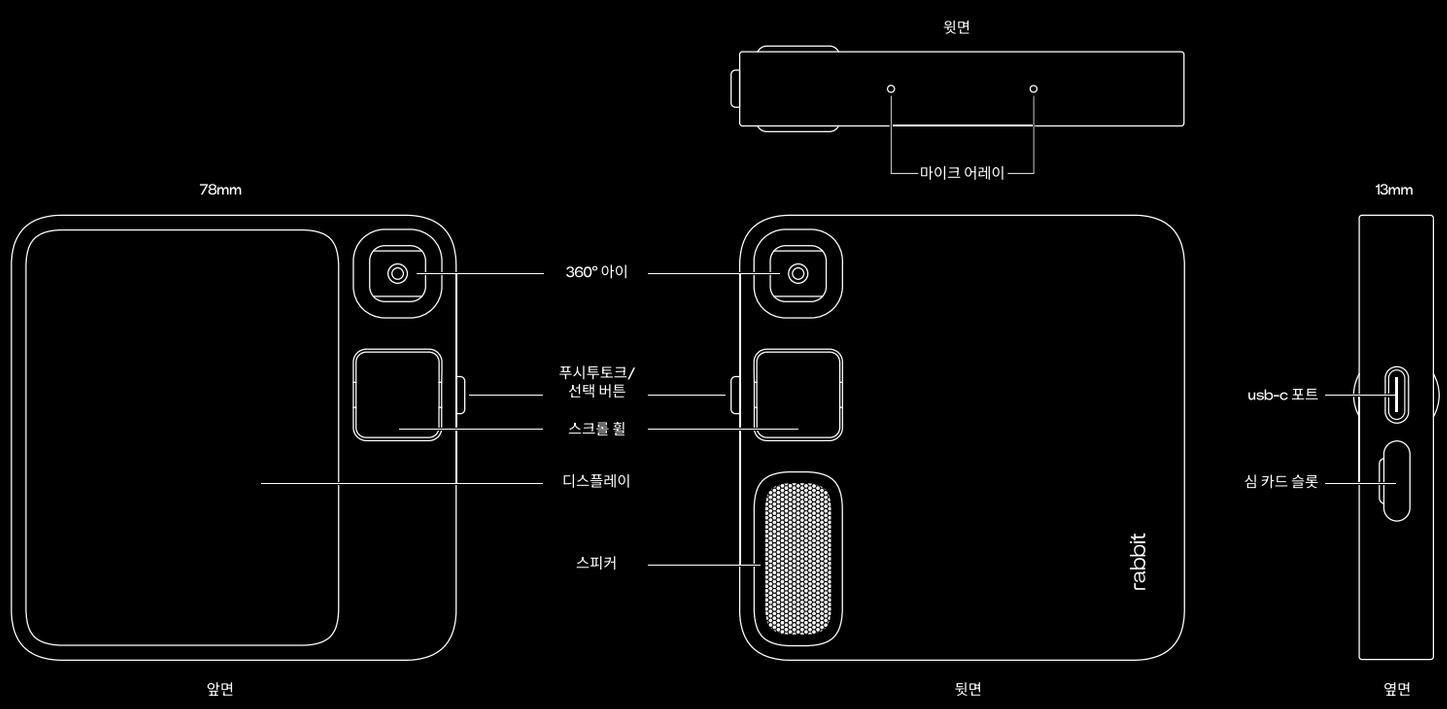

2 r1 설정

기기 전원 켜기

기기의 전원을 켜려면 디스플레이가 켜질 때까지 길게 누릅니다.

연결하기

셀룰러 네트워크에 연결하려면 데이터 요금제가 가입된 나노심 카드를 삽입합니다. 혹은 기기에서 적절한 단계를 따라 Wi-Fi 네트워크에 연결합니다.

r1 활성화하기

r1을 활성화하고 서비스에 연결하려면 rabbit.tech/activate에서 래빗홀 계정을 생성합니다. 연결된 서비스를 관리하려면 언제든지 hole.rabbit.tech에서 래빗홀로 돌아오면 됩니다.

3

기본 사항 알아보기

r1 사용하기

메뉴를 탐색하려면 휠을 스크롤합니다. 선택하려면 이 버튼을 클릭합니다.

표준 모드

홈 화면에 있는 동안 대기 모드로 들어가려면 이 버튼을 한 번 누릅니다. 그렇지 않은 경우에는 잠시 비활성화된 후 r1이 자동으로 대기 모드로 들어갑니다. 기기를 대기 모드에서 깨우려면 이 버튼을 한 번 누릅니다.

충전

기기를 충전하려면 usb-c 전원 어댑터에 연결합니다.

문제해결

기기가 응답하지 않으면 60초 동안 이 버튼을 길게 눌러 기기를 종료합니다.

메모리 새로 고침

액세스 설정

메모리 새로 고침을 수행하려면 이 버튼을 5번 연속으로 빠르게 클릭합니다.

언제든지 기기를 흔들면 설정을 볼 수 있습니다.

4

무엇이든 물어 보기

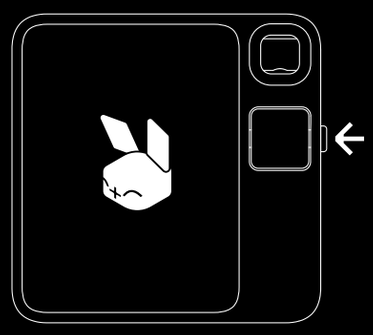

음성 사용

r1과 대화하려면 이 버튼을 길게 누릅니다. 대화가 끝나면 버튼에서 손을 뗍니다.

찾기

무엇이든 물어보세요! 주식과 날씨도 괜찮습니다. "how's the weather in santa monica?" 라고 물어 보세요.

양방향 번역

두 언어 사이를 바로 번역해 보세요. "translate from english to spanish"라고 말해 보세요.

음성 녹음

음성 메모를 녹음하고 래빗홀에서 들어보세요. "start a voice recording for me"라고 말해 보세요.

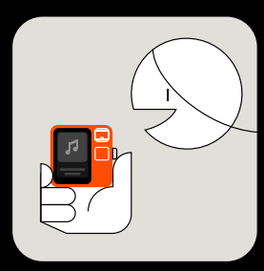

음악

노래, 아티스트 또는 앨범에 대해 물어 보세요. "play computer love by kraftwerk" 라고 말해 보세요.

음성 사용에 대한 다른 예시:

→ "play computer love by kraftwerk"
→ "how is the S&P 500?"
→ "what's the nature of reality?"

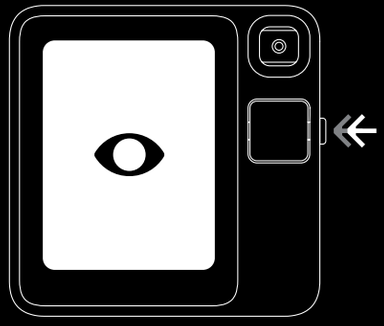

비전 사용

보고 있는 것에 대해 물어 보려면 이 버튼을 두 번 클릭하여 눈을 활성화한 후에 길게 누릅니다. 카메라를 뒤집으려면 스크롤 휠을 돌립니다. 비전을 종료하려면 다시 두 번 클릭합니다.

물체 파악

비전을 사용하여 일반적인 물체를 파악해 보세요. 비전 모드에 있는 동안 "what kind of flower is this?"라고 물어 보세요.

스프레드시트 편집 및 기록

표나 스프레드시트를 기록하고 편집해 보세요. 비전 모드에 있는 동안 "can you transcribe this table and add 500 to the counter column?"라고 물어 보세요.

음성 사용에 대한 몇 가지 예시:

→ 문서 편집: "add a summary to this document"

→ 레시피 만들기: "what can i cook with these ingredients?"

→ 텍스트 기록: "take a look at this and transcribe it for me"

→ 비전 번역: "what does this sign say?"

규정 정보

FCC 경고

이 기기는 FCC 규정의 part 15를 준수합니다. 작동은 다음 두 조건을 따릅니다. (1) 이 기기는 유해한 간섭을 발생시킬 수도 발생시키지 않을 수도 있으며 (2) 이 기기는 원치 않는 작동을 일으킬 수 있는 간섭을 포함한 어떠한 간섭도 수용해야 합니다.

규정 준수를 책임지는 당사자가 명시적으로 승인하지 않은 일체의 변경 또는 수정은 사용자의 장치 작동 권한을 무효화할 수 있습니다.

참고: 이 기기는 FCC 규정의 part 15에 따라 Classs B 디지털 기기의 제한 사항에 맞게 테스트되었으며 이를 준수하는 것으로 확인되었습니다. 이 제한 사항은 주거 환경의 유해한 간섭에 대해 합리적인 보호를 제공하도록 설계되었습니다. 이 기기는 무선 주파수 에너지를 사용하고 방사할 수 있으며, 지침에 따라 설치 및 사용하지 않으면, 무선 통신에 유해한 간섭을 일으킬 수 있습니다. 하지만, 특정 설비에서 간섭을 발생시키지 않는다는 것을 보장하지는 않습니다. 이 기기가 기기의 전원을 껐다가 켜는 방식으로 판단할 수 있는 무선 또는 텔레비전 수신에 유해한 간섭을 일으키는 경우 사용자는 다음 조치 중 하나 이상을 사용하여 간섭을 시정할 것을 권장합니다.

- 수신 안테나의 방향을 바꾸거나 위치를 바꿉니다.

- 기기와 수신기 사이의 간격을 늘립니다.
- 수신기가 연결된 것과는 다른 회로의 콘센트에 기기를 연결합니다.
- 판매점 또는 숙련된 무선/TV 기술자와 상담하여 도움을 받습니다.

특정 흡수율(SAR) 정보

이 AI Companion은 정부의 전파 노출 요건을 충족합니다. 이 지침은 과학 연구의 주기적이고 철저한 평가를 통해 독립적인 과학 단체가 개발한 표준을 기반으로 합니다. 이 표준에는 나이 또는 건강에 관계없이 모든 사람의 안전을 보장하기 위해 설계된 중요한 안전 마진이 있습니다.

FCC RF 노출 정보 및 진술

미국(FCC)의 SAR 제한은 1g의 조직에 대해 평균 1.6W/kg입니다. 기기 유형: AI Companion(FCC ID: 2BFB4R1)도 이 SAR 제한에 대해 테스트되었습니다. 신체 장착을 위한 제품 인증 중 이 표준에 따라 보고된 가장 높은 SAR 값은 1.316W/kg입니다. 이 기기는 핸드셋 뒷면이 신체와 5mm의 거리를 유지한 상태에서 일반적인 신체 장착 시 작동에 대해 테스트되었습니다. FCC RF 노출 요건을 준수하기 위해 사용자의 신체와 핸드셋 뒷면 사이의 거리가 5mm를 유지하는 액세서리를 사용하십시오. 벨트 클립, 홀스터 및 이와 유사한 액세서리를 사용할 때는 그 구성품에 금속 부품이 있어서는 안 됩니다. 이러한 요건을 충족하지 않는 액세서리를 사용하는 경우 FCC RF 노출 요건을 준수하지 않을 수 있으므로 사용하지 않아야 합니다.

신체 장착 시 작동

이 기기는 일반적인 신체 장착 시 작동에 대해 테스트되었습니다. FCC RF 노출 요건을 준수하기 위해 사용자의 신체와 안테나를 포함한 핸드셋 사이에 최소 5mm의 거리를 유지해야 합니다. 이 기기가 사용하는 타사 벨트 클립, 홀스터 및 이와 유사한 액세서리에는 금속 부품이 있어서는 안 됩니다. 이러한 요건을 충족하지 않는 신체 장착 액세서리는 FCC RF 노출 요건을 준수하지 않을 수 있으므로 사용하지 않아야 합니다. 제공된 안테나 또는 승인된 안테나만 사용하십시오.

CE 유지보수

- 과도한 음압은 청력 손실을 발생시킬 수 있으므로 헤드폰 및 이어폰 사용 시 주의하십시오.
- 배터리를 잘못된 유형으로 교체할 경우 폭발의 위험이 있습니다. 사용한 배터리는 지침에 따라 폐기하십시오.
- 본 제품은 TYPE-C의 USB 인터페이스에만 연결해야 합니다.
- 어댑터는 기기 근처에 설치해야 하며 쉽게 사용할 수 있어야 합니다.
- EUT 작동 온도 범위: 0°C~ 40°C.
- 어댑터: 호환 가능하고 CE 인증을 준수하는 전원 어댑터를 사용하십시오. 제품 전원 입력: DC 5V 1A
- 사용자의 신체와 최소 5mm 이상의 거리를 두고 이 기기를 사용하는 경우 이 기기는 RF 사양을 준수합니다.
- 청력 손상의 가능성을 방지하기 위해 오랫동안 높은 음량으로 듣지 마십시오.

사용 제한

이 제품은 다음과 같은 제한 사항이 적용되는 다음과 같은 유럽 회원국에서 사용될 수 있습니다. 5.150~5.250GHz 주파수 대역에서 작동하는 제품의 경우 RLAN(radio local area network)을 포함한 무선 접속 시스템(WAS)은 실내 사용으로 제한됩니다.

AT	BE	BG	CH	CY	CZ	DE	DK	EE	EL	ES
FI	FR	HR	HU	IE	IS	IT	LI	LT	LU	LV
MT	NL	NO	PL	PT	RO	SE	SI	SK	TR	UK (NI)

적합성 선언

이로써 Rabbit Inc.는 이 AI Companion이 지침 2014/53/EU의 필수 요건 및 기타 관련 조항을 준수하고 있음을 선언합니다. 제10조 (2) 및 제10조 (10)에 따라 이 제품은 모든 EU 회원국에서의 사용이 허용됩니다.

중요 재활용 및 WEEE 정보

생활 폐기물과 함께 본 제품을 폐기하지 마십시오. 더 자세한 내용은 제품과 함께 제공된 사용 설명서를 참고하십시오.

유럽연합(EU) RoHS

이 제품은 부품(케이블, 코드 등)을 포함하여 전기 및 전자 장비의 특정 유해 물질 사용 제한에 대한 지침 2015/863/EU에 의해 개정된 EU 지침 2011/65/EU의 요건을 충족합니다("RoHS recast" 또는 "RoHS 2").

이 무선 기기는 다음과 같은 주파수 대역 및 최대
무선 주파수 출력으로 작동합니다.

Model name	Frequency bands	Maximum power
r1	WLAN 2400 – 2483.5 MHz	<16
	WLAN 5150 – 5250 MHz	<15.51
	WLAN 5250 – 5350 MHz	<14.5
	WLAN 5725 – 5850 MHz	<12.5
	Bluetooth 2400 – 2483.5 MHz	<10

특정 흡수율 정보

이 기기는 전파 노출에 대한 국제 지침을 충족합니다.

이 기기는 무선 송신기 및 수신기입니다. 이 기기는 국제 지침이 권장하는 전파(전파 주파수 전자기장) 노출 제한 사항을 초과하지 않도록 설계되었습니다. 이 지침은 독립적인 과학 단체(ICNIRP)에 의해 개발되었으며 연령 및 건강에 관계없이 모든 사람의 안전을 보장하기 위해 설계된 중요한 안전 마진을 포함하고 있습니다. 이 전파 노출 지침은 특정 흡수율 또는 SAR로 알려진 측정 단위를 사용합니다.
SAR에 대한 테스트는 테스트된 모든 주파수 대역에서 가장 높은 인증 전력 수준으로 기기가 전송하는 표준 작동 위치를 이용하여 수행됩니다. 기기 모델의 ICNIRP 지침에 따른 가장 높은 SAR 값은 아래에 나열되어 있습니다.

Maximum SAR for this model and conditions under which it was recorded.				
EU 10g SAR Limit (2.0 W/kg)	r1	Body-worn (0mm)	LTE, WLAN, Bluetooth	1.043 W/kg
EU 10g SAR Limit (4.0 W/kg)		Limb (0mm)	LTE, WLAN, Bluetooth	2.550W/kg

모델/브랜드명: r1/rabbit
제조사:
1710-1716 12th Street, Santa Monica, CA 90404 U.S.A.

IC 경고

이 기기는 산업용 캐나다 라이선스 면제 RSS 표준(Industry Canada license-exempt RSS standard)을 준수합니다. 작동에는 다음 두 가지 조건이 적용됩니다.

1. 이 기기는 간섭을 일으키지 않을 수 있습니다.
2. 이 기기는 원치 않는 작동을 일으킬 수 있는 간섭을 포함한 모든 간섭을 수용해야 합니다.

RF 노출 정보 및 진술

캐나다의 SAR 제한은 1g의 조직에 대해 평균 1.6W/kg입니다. 기기 유형: 휴대 전화(IC:32154-R1)도 이 SAR 제한에 대해 테스트되었습니다. 귀에 착용하기 위한 제품 인증 중 이 표준에 따라 보고된 가장 높은 SAR 값은 1.316W/kg입니다. 이 기기는 핸드셋 뒷면이 신체와 5mm의 거리를 유지한 상태에서 일반적인 신체 장착 시 작동에 대해 테스트되었습니다. IC RF 노출 요건을 준수하기 위해 사용자의 신체와 핸드셋 뒷면 사이의 거리가 5mm를 유지하는 액세서리를 사용하십시오. 벨트 클립, 홀스터 및 이와 유사한 액세서리의 사용할 때는 그 구성품에 금속 부품이 있어서는 안 됩니다. 이러한 요건을 충족하지 않는 액세서리를 사용하는 경우 IC RF 노출 요건을 준수하지 않을 수 있으므로 사용하지 않아야 합니다.

신체 장착 시 작동

이 기기는 일반적인 신체 장착 시 작동에 대해 테스트되었습니다. FCC RF 노출 요건을 준수하기 위해 사용자의 신체와 안테나를 포함한 핸드셋 사이에 최소 5mm의 거리를 유지해야 합니다. 이 기기가 사용하는 타사 벨트 클립, 홀스터 및 이와 유사한 액세서리에는 금속 부품이 있어서는 안 됩니다. 이러한 요건을 충족하지 않는 신체 장착 액세서리는 FCC RF 노출 요건을 준수하지 않을 수 있으므로 사용하지 않아야 합니다. 제공된 안테나 또는 승인된 안테나만 사용하십시오.

휴대기기용 RF 경고

이 기기는 일반적인 RF 노출 요건을 충족하는 것으로 평가되었습니다. 이 기기는 휴대용 제품의 노출 조건에서 제한 없이 사용할 수 있습니다.

공식 대리인 정보

영국
회사명: GLOBAL STAR UK SOLUTION LTD
추가: 7 COPPERFIELD ROAD COVENTRY, WEST MIDLANDS, ENGLAND UNITED KINGDOM CV2 4AQ
연락처(이름, 이메일, 전화): James Lin, GStarUK.service@hotmail.com, 전화: +34-615 561159

EU
회사명: GLOBAL ONE SOLUTION LTD
추가:6 rue d'Armaillé 75017 Paris
연락처(이름, 이메일, 전화): Jeffrey Lin, GOS.business@hotmail.com, 전화: +34-615 561159

WARNING
This product can expose you to lead, a chemical known to the state of California to cause cancer. For more information go to www.P65warnings.ca.gov/product