guida di avvio rapido

scopri di più su come utilizzare il tuo rabbit r1
aggiornato il 23/04/2024

1 panoramica dell'hardware

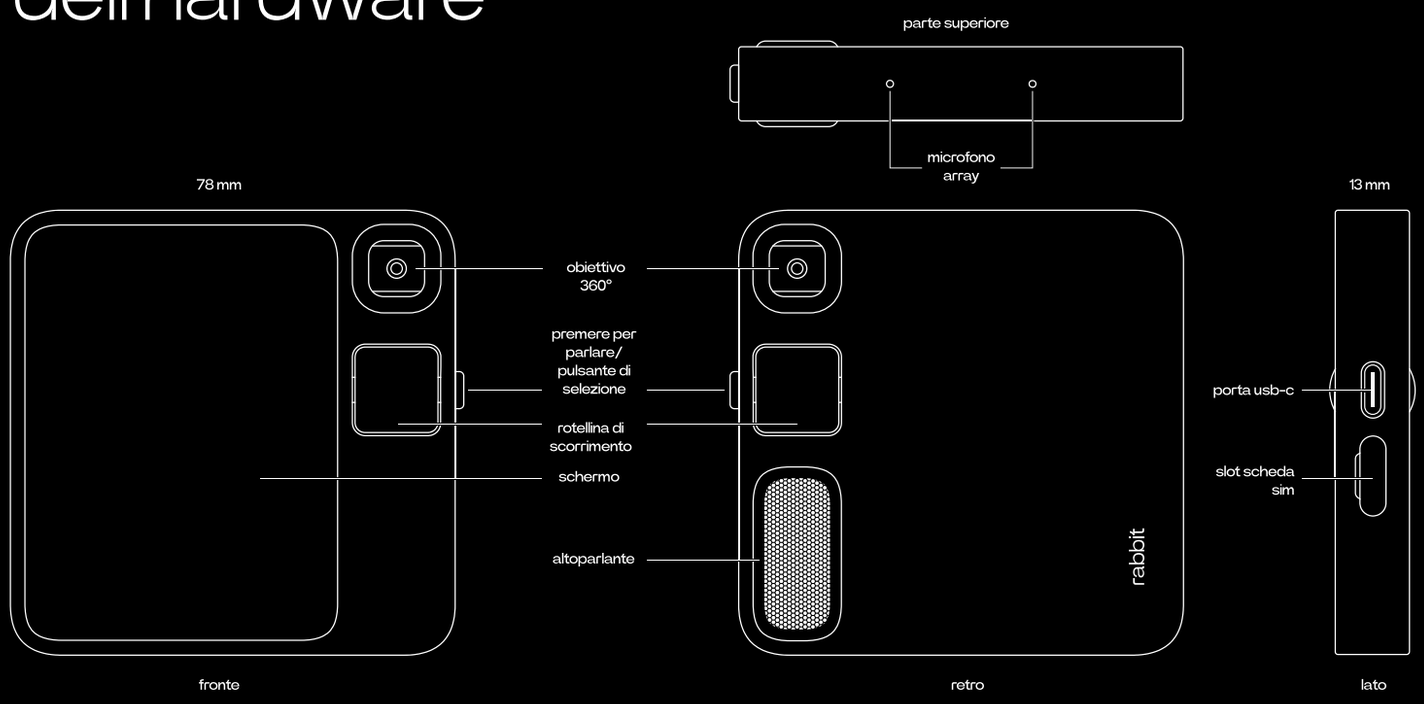

2 configura il tuo r1

accendi il dispositivo

tieni premuto il pulsante fino all accensione del display per accendere il dispositivo.

connettiti

inserisci una scheda nano-sim con un piano dati per connetterti a una rete cellulare. in caso contrario, segui i passaggi sul dispositivo per connettersi a una rete Wi-Fi.

attiva r1

per attivare il tuo r1 e collegarlo ai tuoi servizi, crea un account rabbithole su rabbit.tech/activate. puoi tornare a rabbithole su hole.rabbit.tech in qualsiasi momento per gestire i tuoi servizi connessi.

3

scopri gli elementi di base

utilizzo di r1

per navigare nei menu, scorri la rotella. per effettuare una selezione, fai clic sul pulsante.

modalità standby

dalla schermata iniziale, premi una volta il pulsante per accedere alla modalità standby. altrimenti r1 entrerà automaticamente in modalità standby dopo un breve periodo di inattività. per riattivare il dispositivo dalla modalità standby, premi una volta il pulsante.

carica

per caricare il tuo dispositivo, collegalo a un adattatore di alimentazione usb-c.

risoluzione dei problemi

se il dispositivo non risponde, tieni premuto il pulsante per 60 secondi per spegnerlo.

aggiornamento

impostazioni di accesso

memoria

per eseguire un aggiornamento della memoria, fai clic sul pulsante 5 volte in rapida successione.

scuoti il dispositivo in qualsiasi momento per visualizzare le impostazioni.

4

chiedi qualcosa

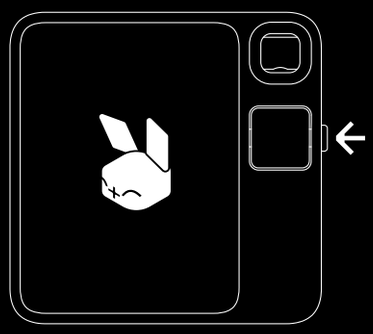

utilizzando la voce

tieni premuto il pulsante per parlare con il tuo r1. quando hai finito di parlare, rilascia il pulsante.

cerca

chiedi qualsiasi cosa! comprese azioni e meteo. prova a chiedere "how's the weather in santa monica?" com'è il tempo a Santa Monica?

traduzione bidirezionale

traduci istantaneamente tra due lingue. prova a chiedere "translate from english to spanish" traduci dall'inglese allo spagnolo

registrazione vocale

registra note vocali e ascoltale nella tana del coniglio. prova a chiedere "start a voice recording for me" avvia una registrazione vocale per me

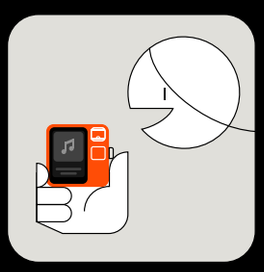

musica

chiedi una canzone, un artista o un album. prova a chiedere "play computer love by kraftwerk" esegui computer love dei kraftwerk

ecco altre idee per provare a usare la voce:

- → "generate an image of a cute rabbit" genera l'immagine di un simpatico coniglio
- → "how is the SP 500?" come va l'SP 500?
- → "what's the nature of reality?" qual è la natura della realtà?

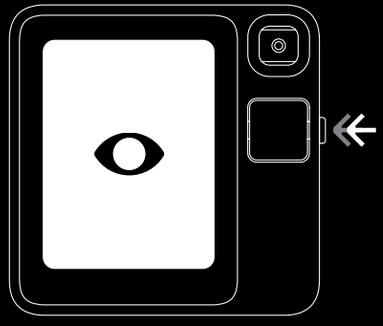

utilizzo della visione

fai doppio clic sul pulsante per attivare l occhio, quindi tieni premuto per chiedere cosa vedi. per capovolgere la fotocamera, ruota la rotella di scorrimento. fai nuovamente doppio clic per uscire dalla visione.

identifica oggetti

identifica oggetti comuni utilizzando la visione. prova a chiedere "what kind of flower is this?" che tipo di fiore è questo?

modifica e trascrizione di fogli di calcolo

trascrivi e modifica tabelle o fogli di calcolo. prova a chiedere "can you transcribe this table and add 500 to the counter column?" puoi trascrivere questa tabella e aggiungere 500 alla colonna del contatore?

ecco alcune idee per provare a usare la visione:

- modifica documenti: "add a summary to this document" aggiungi un riepilogo a questo documento
- genera ricette: "what can i cook with these ingredients?" cosa posso cucinare con questi ingredienti?
- trascrivi il testo: "take a look at this and transcribe it for me" guarda questo e trascrivilo per me
- traduzione visiva: "what does this sign say?" cosa dice questo cartello?

---

informazioni normative

Avvertenza FCC

Questo dispositivo è conforme alla parte 15 delle norme FCC. Il funzionamento è soggetto alle seguenti due condizioni: (1) Questo dispositivo non può causare interferenze dannose e (2) questo dispositivo deve accettare qualsiasi interferenza ricevuta, comprese le interferenze che potrebbero causare un funzionamento indesiderato.

Qualsiasi cambiamento o modifica non espressamente approvata dalla parte responsabile della conformità potrebbe invalidare il diritto dell utente a utilizzare l apparecchiatura.

Nota: questa apparecchiatura è stata testata ed è risultata conforme ai limiti di un dispositivo digitale di Classe B, ai sensi della parte 15 delle norme FCC. Questi limiti sono progettati per fornire una protezione ragionevole contro interferenze dannose in un installazione residenziale. Questa apparecchiatura genera, utilizza e può irradiare energia in radiofrequenza e, se non installata e utilizzata in conformità con le istruzioni, può causare interferenze dannose alle comunicazioni radio. Tuttavia, non vi è alcuna garanzia che non si verifichino interferenze in una particolare installazione. Se questa apparecchiatura causa interferenze dannose alla ricezione radiofonica o televisiva, cosa che può essere determinata spegnendo e accendendo l'apparecchiatura, si consiglia all'utente di provare a correggere l'interferenza adottando una o più delle seguenti misure:

- Riorientare o riposizionare l'antenna ricevente.
- Aumentare la distanza tra l'apparecchiatura e il ricevitore.
- Collegare l'apparecchiatura a una presa su un circuito diverso da quello a cui è collegato il ricevitore.
- Consultare il rivenditore o un tecnico radio/TV esperto per assistenza.

Informazioni sul tasso di assorbimento specifico (SAR)

Questo AI Companion soddisfa i requisiti del governo per l'esposizione alle onde radio. Le linee guida si basano su standard sviluppati da organizzazioni scientifiche indipendenti attraverso una valutazione periodica e approfondita di studi scientifici. Gli standard prevedono un sostanziale margine di sicurezza volto a garantire la sicurezza di tutte le persone indipendentemente dall'età o dallo stato di salute.

Informazioni e dichiarazione FCC sull'esposizione alle radiofrequenze

Il limite SAR degli USA (FCC) è di 1,6 W/kg in media su un grammo di tessuto. Tipi di dispositivo: AI Companion (ID FCC: 2BFB4R1) è stato anche testato rispetto a questo limite SAR. Il valore SAR più elevato riportato ai sensi di questo standard durante la certificazione del prodotto indossato sul corpo è 1,316 W/kg. Questo dispositivo è stato testato per operazioni tipiche indossandolo con la parte posteriore del ricevitore mantenuta a 5 mm dal corpo. Per mantenere la conformità ai requisiti di esposizione alle radiofrequenze FCC, utilizzare accessori che mantengano una distanza di separazione di 5 mm tra il corpo dell'utente e il retro del ricevitore. L'uso di fermagli per cintura, fondine e accessori simili non deve contenere componenti metallici nel suo assemblaggio. L'uso di accessori che non soddisfano questi requisiti potrebbe non essere conforme ai requisiti FCC sull'esposizione alle radiofrequenze e dovrebbe essere evitato.

Funzionamento a contatto con il corpo

Questo dispositivo è stato testato per le tipiche operazioni indossate sul corpo. Per rispettare i requisiti di esposizione alle radiofrequenze, è necessario mantenere una distanza di separazione minima di 5 mm tra il corpo dell'utente e il telefono, compresa l'antenna. Fermagli per cintura, fondine e accessori simili di terze parti utilizzati da questo dispositivo non devono contenere componenti metallici. Gli accessori indossati sul corpo che non soddisfano questi requisiti potrebbero non essere conformi ai requisiti di esposizione alle radiofrequenze e dovrebbero essere evitati. Utilizzare solo l'antenna in dotazione o approvata.

Manutenzione CE

- Fare attenzione con cuffie e auricolari poiché un'eccessiva pressione sonora può causare la perdita dell'udito.
- Rischio di esplosione se la batteria viene sostituita con un tipo errato. Smaltire le batterie usate secondo le istruzioni.
- Il prodotto deve essere collegato solo a un'interfaccia USB di TIPO-C.
- L'adattatore dovrà essere installato vicino all'apparecchiatura e dovrà essere facilmente accessibile.
- Intervallo di temperatura operativa EUT: Da 0° C a 40°C.
- Adattatore: Utilizzare un alimentatore compatibile e conforme al certificato CE. Ingresso alimentazione prodotto: CC 5 V 1 A
- Il dispositivo è conforme alle specifiche RF quando viene utilizzato ad almeno 5 mm dal corpo.
- Per evitare possibili danni all'udito, non ascoltare ad alto volume per periodi prolungati.

Restrizione d'uso

Questo prodotto può essere utilizzato nei seguenti Stati membri europei soggetti alle seguenti restrizioni. Per i prodotti che operano nella banda di frequenza compresa tra 5,150 e 5,250 GHz, i sistemi di accesso wireless (WAS), comprese le reti locali radio (RLAN), saranno limitati all'uso interno.

	AT	BE	BG	CH	CY	CZ	DE	DK	EE	EL	ES
	FI	FR	HR	HU	IE	IS	IT	LI	LT	LU	LV
	MT	NL	NO	PL	PT	RO	SE	SI	SK	TR	UK (NI)

Dichiarazione di conformità

Rabbit Inc. dichiara con la presente che questo AI Companion è conforme ai requisiti essenziali e ad altre disposizioni pertinenti della Direttiva 2014/53/UE. In conformità con l'Articolo 10(2) e l'Articolo 10(10), questo prodotto può essere utilizzato in tutti gli Stati membri dell'UE.

Informazioni importanti sul riciclaggio e WEEE

Non smaltire il prodotto con i rifiuti domestici. Per ulteriori informazioni, fare riferimento alla Guida per l'utente fornita con il prodotto.

RoHS Unione europea (UE)

Questo prodotto, con le parti incluse (cavi, fili e così via), soddisfa i requisiti della Direttiva UE 2011/65/UE modificata dalla Direttiva 2015/863/UE sulla restrizione dell'uso di determinate sostanze pericolose nelle apparecchiature elettriche ed elettroniche ("Rifusione della RoHS" o "RoHS 2").

Questa apparecchiatura radio funziona con le seguenti bande di frequenza e la massima potenza di radiofrequenza:

Model name	Frequency bands	Maximum power
r1	WLAN 2400 – 2483.5 MHz	<16
	WLAN 5150 – 5250 MHz	<15.51
	WLAN 5250 – 5350 MHz	<14.5
	WLAN 5725 – 5850 MHz	<12.5
	Bluetooth 2400 – 2483.5 MHz	<10

Informazioni sul tasso di assorbimento specifico

IL DISPOSITIVO RISPONDE ALLE LINEE GUIDA INTERNAZIONALI PER L ESPOSIZIONE ALLE ONDE RADIO.

Il dispositivo è un trasmettitore e un ricevitore radio. È progettato per non superare i limiti di esposizione alle onde radio (campi elettromagnetici a radiofrequenza) raccomandati dalle linee guida internazionali. Le linee guida sono state sviluppate da un organizzazione scientifica indipendente (ICNIRP) e prevedono un sostanziale margine di sicurezza volto a garantire la sicurezza di tutte le persone, indipendentemente dall'età e dallo stato di salute. Le linee guida sull esposizione alle onde radio utilizzano un unità di misura nota come tasso di assorbimento specifico o SAR. I test per il SAR vengono condotti utilizzando posizioni operative standard con il dispositivo che trasmette al massimo livello di potenza certificato in tutte le bande di frequenza testate. I valori SAR più elevati secondo le linee guida ICNIRP per il modello del tuo dispositivo sono elencati di seguito:

Maximum SAR for this model and conditions under which it was recorded.				
EU 10g SAR Limit (2.0 W/kg)	r1	Body-worn (0mm)	LTE, WLAN, Bluetooth	1.043 W/kg
EU 10g SAR Limit (4.0 W/kg)		Limb (0mm)	LTE, WLAN, Bluetooth	2.550W/kg

Nome modello/marchio: r1/rabbit
Produttore:
1710-1716 12th Street, Santa Monica, CA 90404 U.S.A.

Avvertenza IC

Questo dispositivo è conforme agli standard RSS esenti da licenza di Industry Canada. Il funzionamento è soggetto alle seguenti due condizioni:

1. Questo dispositivo non può causare interferenze e
2. Questo dispositivo deve accettare qualsiasi interferenza, comprese le interferenze che potrebbero causare un funzionamento indesiderato del dispositivo.

Informazioni e dichiarazione sull esposizione a radiofrequenza

Il limite SAR del Canada è di 1,6 W/kg in media su un grammo di tessuto. Tipi di dispositivo: Anche il cellulare (IC:32154-R1) è stato testato rispetto a questo limite SAR. Il valore SAR più elevato riportato in base a questo standard durante la certificazione del prodotto per l uso all orecchio e indossato sul corpo è 1,316 W/kg. Questo dispositivo è stato testato per operazioni tipiche indossandolo con la parte posteriore del ricevitore mantenuta a 5 mm dal corpo. Per mantenere la conformità ai requisiti di esposizione alle radiofrequenze IC, utilizzare accessori che mantengano una distanza di separazione di 5 mm tra il corpo dell'utente e il retro del ricevitore. L'uso di fermagli per cintura, fondine e accessori simili non deve contenere componenti metallici nel suo assemblaggio. L'uso di accessori che non soddisfano questi requisiti potrebbe non essere conforme ai requisiti di esposizione alle radiofrequenze dell'IC e deve essere evitato.

Funzionamento a contatto con il corpo

Questo dispositivo è stato testato per le tipiche operazioni indossate sul corpo. Per rispettare i requisiti di esposizione alle radiofrequenze, è necessario mantenere una distanza di separazione minima di 5 mm tra il corpo dell utente e il telefono, compresa l antenna. Fermagli per cintura, fondine e accessori simili di terze parti utilizzati da questo dispositivo non devono contenere componenti metallici. Gli accessori indossati sul corpo che non soddisfano questi requisiti potrebbero non essere conformi ai requisiti di esposizione alle radiofrequenze e dovrebbero essere evitati. Utilizzare solo l antenna in dotazione o approvata.

Avviso RF per dispositivo portatile

Il dispositivo è stato valutato per soddisfare i requisiti generali di esposizione alle radiofrequenze.
Il dispositivo può essere utilizzato in condizioni di esposizione portatile senza restrizioni.

Informazioni del rappresentante autorizzato

UK
Nome dell azienda: GLOBAL STAR UK SOLUTION LTD
Aggiungere: 7 COPPERFIELD ROAD COVENTRY, WEST MIDLANDS, ENGLAND UNITED KINGDOM CV2 4AQ
Contatto (Name, e-mail, tel.): James Lin, GStarUK.service@hotmail.com, Tel: +34-615 561 159

UE
Nome dell azienda: GLOBAL ONE SOLUTION LTD
Aggiungere:6 rue d'Armaillé 75017 Paris
Contatto (Name, e-mail, tel.): Jeffrey Lin, GOS.business@hotmail.com, Tel: +34-615 561 159

WARNING

This product can expose you to lead, a chemical known to the state of California to cause cancer. For more information go to www.P65warnings.ca.gov/product