Guide de démarrage rapide

Découvrez comment utiliser votre rabbit r1

mis à jour le 23/04/2024

1 Aperçu du matériel

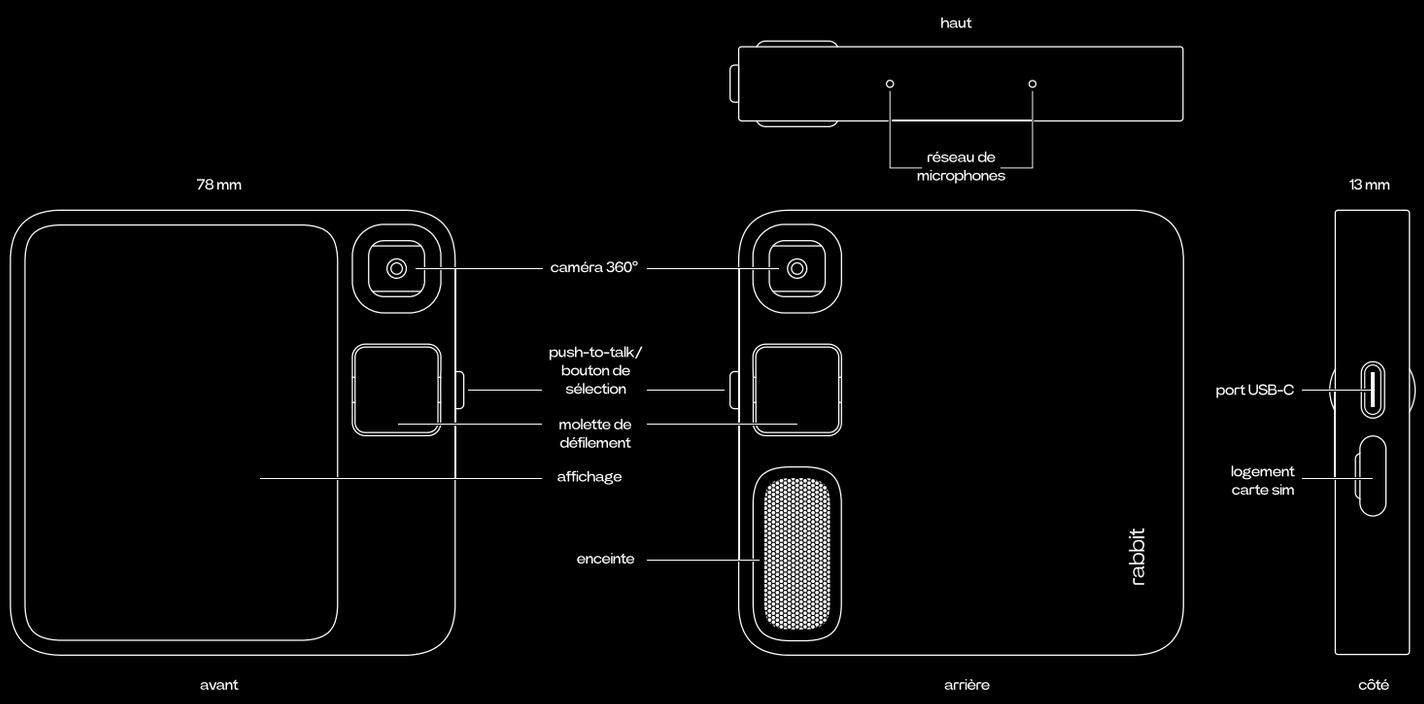

2 Configurez votre r1

Allumer l'appareil

Appuyez sur le bouton jusqu'à ce que l'écran de l'appareil s'allume.

Connectez-vous

Insérez une carte nano-sim avec un plan de données pour vous connecter à un réseau cellulaire. Sinon, suivez les étapes sur votre appareil pour vous connecter à un réseau wi-fi.

Activer r1

Pour activer votre r1 et le relier à vos services, créez un compte rabbithole sur rabbit.tech/activate. Vous pouvez revenir à rabibihole sur hole.rabbit.tech à tout moment pour gérer vos services connectés.

3

Découvrez les notions de base

Utilisation de r1

Pour naviguer dans les menus, faites défiler la roue. Pour effectuer une sélection, cliquez sur le bouton.

Mode veille

Lorsque vous êtes à l écran d accueil, appuyez sur le bouton une fois pour régler l appareil en mode veille. Sinon r1 passera en mode veille automatiquement après une brève période d inactivité. Pour désactiver le mode veille sur l appareil, appuyez sur le bouton une fois.

Charge

Pour charger votre appareil, branchez-le à un adaptateur secteur usb-c.

Dépannage

Si l appareil ne répond pas, appuyez sur le bouton et maintenez-le enfoncé pendant 60 secondes pour éteindre l appareil.

Rafraîchissement de

Paramètres d accès

la mémoire

Pour effectuer un rafraîchissement de la mémoire, cliquez sur le bouton 5 fois coup sur coup.

Secouez l'appareil à tout moment pour afficher les paramètres.

4

Demander quelque chose

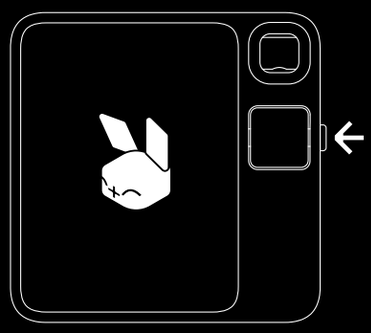

Utilisation de la voix

Appuyez sans relâcher sur le bouton pour parler à votre r1. Lorsque vous avez fini de parler, relâchez le bouton.

Rechercher

N'hésitez pas à demander des renseignements ! Notamment sur les stocks et la météo. Essayez de demander « how's the weather in santa monica? » Quel temps fait-il à Santa Monica ?

Traduction bidirectionnelle

Traduisez d'une langue à une autre instantanément, essayez de demander « translate from english to spanish » Traduire de l'anglais vers l'espagnol

Enregistrement de la voix

demandez une chanson, un artiste ou un album. Essayez de demander « play computer love by kraftwerk » Lancer computer love by kraftwerk

Musique

enregistrez des notes vocales et écoutez-les dans rabbithole. Essayez de demander « tart a voice recording for me » Lancer un enregistrement vocal pour moi

Voici d'autres idées pour essayer l'utilisation de la voix :

- → « generate an image of a cute rabbit » Générer une image d'un joli petit lapin
- → « how is the SP 500? » Comment est le SP 500 ?
- → « what's the nature of reality? » Quelle est la nature de la réalité ?

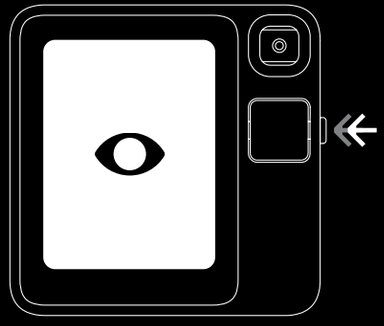

Utiliser la vision

Cliquez deux fois sur le bouton pour activer l'oeil, puis appuyez sans relâcher pour demander des renseignements sur ce que vous voyez. Pour retourner l'image de la caméra, faites tourner la molette. Cliquez à nouveau deux fois pour quitter le mode vision.

Identifier des objets

Identifiez les objets classiques à l'aide de vision. Essayez de demander « what kind of flower is this? » Quel est ce type de fleur ?

Édition et transcription sur feuille de calcul

Transcrivez et modifiez des tableaux ou des feuilles de calcul. Essayez de demander « can you transcribe this table and add 500 to the counter column? » Pouvez-vous transcrire ce tableau et ajouter 500 à la colonne Compteur ?

Voici quelques idées pour essayer l'utilisation de la vision :

- → Éditer des documents : « add a summary to this document » ajouter une synthèse à ce document
- → Générer des recettes : « what can i cook with these ingredients? » que peut-on préparer avec ces ingrédients ?
- → Transcrire le texte : « take a look at this and transcribe it for me » examiner ceci et le transcrire pour moi
- → Traduction visuelle : « what does this sign say? » que signifie ce signe ?

Informations réglementaires

Avertissement du FCC

Cet appareil est conforme à la partie 15 des règles FCC. L'opération est soumise aux deux conditions suivantes : (1) cet appareil ne doit pas causer d'interférence nuisible et (2) cet appareil doit accepter toutes les interférences reçues, notamment les interférences pouvant entraîner un fonctionnement non désiré.

Tout changement ou toute modification non approuvé(e) expressément par la partie responsable de la conformité pourrait annuler le pouvoir de l'utilisateur à faire fonctionner l'équipement.

Remarque : Cet appareil a été testé et reconnu conforme aux limites pour un appareil numérique de classe B, conformément à la partie 15 des directives FCC. Ces limites sont conçues pour fournir une protection raisonnable contre toute interférence nuisible dans une installation résiduelle. Cet appareil génère, utilise et peut émettre de l'énergie radio électrique et, s'il n'est pas installé et utilisé conformément aux instructions, il peut causer des interférences nuisibles aux communications radio. Toutefois, rien ne garantit l'absence d'interférences dans une installation particulière. Si cet appareil occasionne des interférences nuisibles aux réceptions radio ou télévisuelle, ce qui peut être déterminé en allumant et en éteignant l'appareil, l'utilisateur est invité à corriger ce problème en prenant une ou plusieurs des mesures suivantes :

- réorienter ou déplacer l antenne de réception ;
- augmenter la séparation entre l équipement et le récepteur ;
- brancher l'appareil à une prise de courant d'un circuit autre que celui utilisé pour le récepteur ;
- contacter le revendeur ou un technicien radio/TV qualifié pour obtenir de l'aide.

Informations sur le Débit d'absorption spécifique (DAS)

Cet Assistant IA est conforme aux exigences gouvernementales en matière d'exposition aux ondes radioélectriques. Ces directives ont été établies par des organismes scientifiques indépendants à partir d'évaluations complètes et régulières tirées d'études scientifiques. Ces normes intègrent une marge de sécurité importante destinée à assurer la sécurité de tous, indépendamment de l'âge et de la santé.

Renseignements et énoncés sur l exposition aux radiofréquences FCC

La valeur maximale du débit d'absorption spécifique (DAS) des États-Unis (FCC) est de 1,6 W/kg réparti sur un gramme de tissus biologiques. Types d appareils : l Assistant IA (FCC ID: 2BFB4R1) a été également testé par rapport à cette valeur maximale du DAS. La valeur la plus élevée du DAS enregistrée pour cette norme dans le cadre de l'homologation du produit porté sur le corps est de 1,316 W/kg. Cet appareil a été testé en vue d'une utilisation type port au corps, avec l arrière du combiné conservé à 5 mm du corps. Afin d'assurer la conformité aux exigences de la FCC en matière d'exposition aux RF, utiliser des accessoires permettant de maintenir une distance de séparation de 5 mm entre le corps de l utilisateur et le dos du combiné. Les assemblages des clips de courroies, des gaines et des accessoires similaires utilisés ne doivent pas contenir de composants métalliques. L utilisation d accessoires ne répondant pas à ces exigences peut ne pas être conforme aux exigences de la FCC en matière d exposition aux RF et doit être évitée.

Appareil porté sur le corps

Cet appareil a été testé en vue d'une utilisation type port au corps. Afin d'assurer la conformité aux exigences en matière d'exposition aux RF, une distance de séparation minimale de 5 mm entre le corps de l utilisateur et le dos du combiné, dont l antenne, doit être maintenue. Les clips de courroies, les étuis et les accessoires similaires de tierces parties utilisés par cet appareil ne doivent contenir aucun composant métallique. Les accessoires portés sur le corps ne répondant pas à ces exigences peuvent ne pas être conformes aux exigences de la FCC en matière d exposition aux RF et doivent être évités. Utiliser uniquement l antenne fournie ou une antenne approuvée.

Maintenance CE

- Faire attention avec les casques et les écouteurs car une pression acoustique excessive peut entraîner une perte de l ouïe.
- Risque d'explosion si la batterie est remplacée par un modèle incompatible. Éliminer les batteries usagées conformément aux instructions du fabricant.
- L appareil doit être connecté uniquement à une interface USB de type C.
- Un adaptateur doit être installé à proximité de l appareil et doit être accessible facilement.
- Plage de températures de fonctionnement EUT : 0 °C à 40 °C.
- Adaptateur : Veuillez utiliser un adaptateur électrique compatible et conforme avec un certificat CE. Alimentation électrique de l appareil : CC 5 V 1 A
- L appareil est conforme aux spécifications RF lorsqu il est utilisé à au moins 5 mm de votre corps.
- Pour préserver l ouïe, ne pas écouter de la musique à un niveau de volume important pendant une longue durée.

Restrictions d utilisation

Cet appareil peut être utilisé dans les États membres de l UE suivants, sous réserve des restrictions suivantes. Pour les appareils fonctionnant à une bande de fréquences de 5,150 à 5,250 GHz, les systèmes d accès sans fil (WAS) dont les réseaux locaux sans fils (RLAN), doivent être limités à une utilisation intérieure.

AT	BE	BG	CH	CY	CZ	DE	DK	EE	EL	ES
FI	FR	HR	HU	IE	IS	IT	LI	LT	LU	LV
MT	NL	NO	PL	PT	RO	SE	SI	SK	TR	UK (NI)

Déclaration de conformité

Par la présente, Rabbit Inc. déclare que cet Assistant d IA est conforme aux principales exigences et autres clauses pertinentes de la Directive 2014/53/EU. Conformément à l Article 10(2) et à l Article 10(10), cet appareil peut être utilisé dans tous les États membres de l UE.

Informations importantes sur le recyclage & DEEE

Ne jetez pas votre appareil avec vos déchets ménagers. Reportez-vous au Guide de l utilisateur accompagnant votre produit, pour plus d informations.

RoHS de l Union Européenne

Cet appareil, avec les pièces incluses (câbles, cordons, etc.), est conforme aux exigences de la Directive de l UE 2011/65/EU, telle qu elle a été modifiée par la Directive 2015/863/ EU relative à l utilisation de certaines substances dangereuses dans les équipements électriques et électroniques (« Directive LdSD refondue » ou « LdSD 2 »).

Cet équipement radio fonctionne avec les bandes de fréquence et la puissance de radio-fréquence maximale suivantes :

Model name	Frequency bands	Maximum power
r1	WLAN 2400 – 2483.5 MHz	<16
	WLAN 5150 – 5250 MHz	<15.51
	WLAN 5250 – 5350 MHz	<14.5
	WLAN 5725 – 5850 MHz	<12.5
	Bluetooth 2400 – 2483.5 MHz	<10

Informations spécifiques sur le taux d'absorption

CET APPAREIL EST CONFORME AUX DIRECTIVES EN MATIÈRE D'EXPOSITION AUX FRÉQUENCES RADIOÉLECTRIQUES.

L'appareil est un émetteur-récepteur radio. Il est conçu de manière à respecter les limites recommandées par les directives internationales (champs électromagnétiques de fréquence radio) en matière d'exposition aux fréquences radioélectriques. Ces directives ont été développées par une organisation scientifique indépendante (ICNIRP) et incluent des marges sécuritaires définies pour garantir la protection de toute personne, indépendamment de son âge et de son état de santé. Les recommandations concernant l'exposition aux fréquences radioélectriques utilisent une unité de mesure désignée par le débit d'absorption spécifique (Specific Absorption Rate) ou DAS.
Les essais portant sur le DAS sont effectués en utilisant les positions de fonctionnement standard, l'appareil transmettant à sa puissance maximale sur toutes les bandes de fréquences testées. Les valeurs les plus fortes du DAS, conformément aux directives de l'ICNIRP pour le modèle de votre appareil, sont énumérées ci-dessous :

Maximum SAR for this model and conditions under which it was recorded.				
EU 10g SAR Limit (2.0 W/kg)	r1	Body-worn (0mm)	LTE, WLAN, Bluetooth	1.043 W/kg
EU 10g SAR Limit (4.0 W/kg)		Limb (0mm)	LTE, WLAN, Bluetooth	2.550W/kg

Modèle/Nom de la marque : r1/rabbit
Fabricant :
1710-1716 12th Street, Santa Monica, CA 90404 États-Unis.

Avertissement IC

Cet appareil est conforme à la/aux norme(s) RSS d'Industrie Canada hors licence. Le fonctionnement est soumis aux deux conditions suivantes :

1. cet appareil ne doit pas causer d'interférence et
2. ce périphérique doit accepter toute interférence reçue, y compris celles risquant d'entraîner un fonctionnement préjudiciable.

Renseignements et énoncés sur l'exposition aux radiofréquences

La limite du DAS pour le Canada est de 1,6 W/kg en moyenne par gramme de tissu. Types d'appareils : le téléphone mobile (IC:32154-R1) a également été testé par rapport à cette limite du DAS. La valeur du DAS la plus élevée signalée en vertu de cette norme au cours de la certification de l'appareil, porté à l'oreille, sur vous est de 1,316 W/kg. Cet appareil a été testé en vue d'une utilisation type port au corps, avec l'arrière du combiné conservé à 5 mm du corps. 'Afin d'assurer la conformité aux normes d'exposition RF IC, utiliser des accessoires qui conservent une distance de séparation de 5 mm entre le corps de l'utilisateur et le dos du combiné L'assemblage des clips de courroies, des étuis et des accessoires similaires utilisés ne doivent pas contenir de composants métalliques. L'utilisation d'accessoires ne répondant pas à ces exigences peut ne pas être conforme aux exigences en matière d'exposition IC RF, et doit être évitée.

Appareil porté sur le corps

Cet appareil a été testé en vue d'une utilisation type port au corps. Pour satisfaire aux exigences en matière d'exposition aux radiofréquences, une distance d'au moins 5 mm doit être maintenue entre le corps de l'utilisateur et l'arrière du téléphone, antenne comprise. Les clips de courroies, les étuis et les accessoires similaires de tierces parties utilisés par cet appareil ne doivent contenir aucun composant métallique. Les accessoires portés sur le corps ne répondant pas à ces exigences peuvent ne pas être conformes aux exigences de la FCC en matière d'exposition aux RF et doivent être évités. Utiliser uniquement l'antenne fournie ou une antenne approuvée.

Avertissement radiofréquence pour appareil portable

L'appareil a été évalué pour répondre aux exigences générales en matière d'exposition aux RF.
L'appareil peut être utilisé en condition d'exposition portable sans restriction.

Informations sur les représentants agréés

Royaume-Uni
Nom de l'entreprise : GLOBAL STAR UK SOLUTION LTD
Adr. : 7 COPPERFIELD ROAD COVENTRY, WEST MIDLANDS, ANGLETERRE ROYAUME-UNI CV2 4AQ
Contact (nom, e-mail, tél.) : James Lin, GStarUK.service@hotmail.com, tél. : +34-615 561 159

UE
Nom de l'entreprise : GLOBAL ONE SOLUTION LTD
Adr. : 6 rue d'Armaillé 75017 Paris
Contact (nom, e-mail, tél.) : Jeffrey Lin, GOS.business@hotmail.com, tél. : +34-615 561 159

WARNING

This product can expose you to lead, a chemical known to the state of California to cause cancer. For more information go to www.P65warnings.ca.gov/product.