guía de inicio rápido

más información sobre cómo usar tu rabbit r1
actualizado el 23/04/2024

1 vista general del hardware

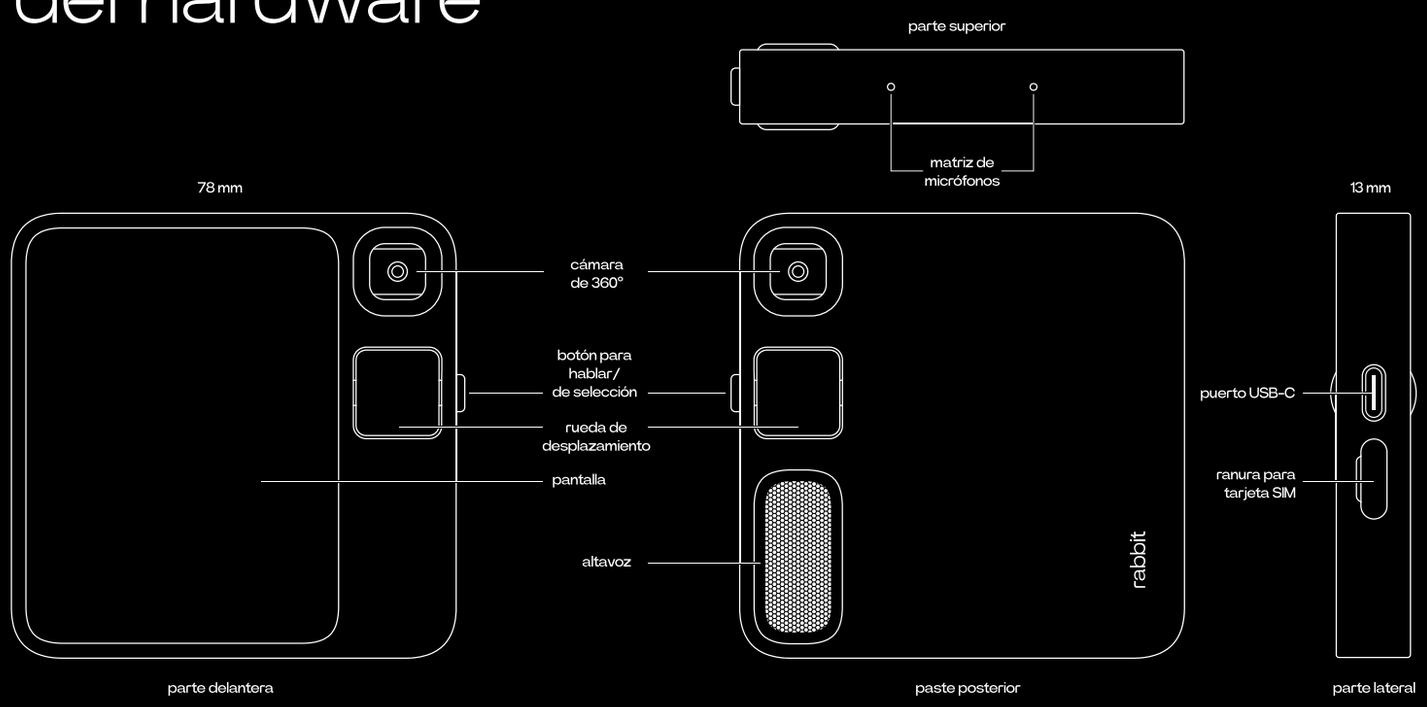

2 configura tu r1

enciende el dispositivo

para encender el dispositivo, mantén presionado el botón hasta que se encienda la pantalla.

conéctate

si deseas conectarte a una red de telefonía móvil, inserta una tarjeta nano-SIM con un plan de datos. en caso contrario, sigue los pasos que indica el dispositivo para conectarte a una red wifi.

activa tu r1

para activar tu r1 y vincularlo con tus servicios, crea una cuenta de rabbithole en rabbit.tech/activate. para volver a rabbithole en cualquier momento y administrar tus servicios vinculados, dirígete a hole.rabbit.tech.

3

descubre las característi cas básicas

cómo utilizar tu r1

gira la rueda para navegar por los menús y presiona el botón para seleccionar un elemento.

modo de suspensión

para activar el modo de suspensión, dirígete a la pantalla principal y presiona el botón una vez. de lo contrario, el r1 activará el modo de suspensión automáticamente tras un corto período de inactividad. para desactivar el modo de suspensión, presiona el botón una vez.

cómo cargarlo

para cargar tu dispositivo, conéctalo a cualquier adaptador de corriente usb-c.

solución de problemas

si el dispositivo deja de responder, mantén presionado el botón durante 60 segundos para apagarlo.

actualización de

acceso a los ajustes

la memoria

presiona el botón rápidamente cinco veces seguidas para actualizar la memoria.

agita el dispositivo en cualquier momento para acceder a los ajustes.

4

pídele lo que quieras

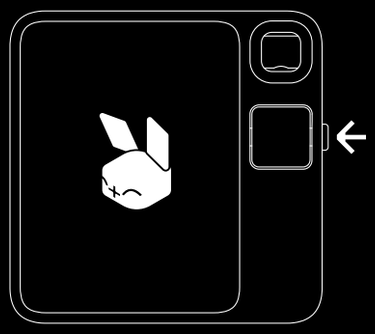

con tu voz

mantén presionado el botón para hablarle a tu r1. cuando hayas terminado de hablar, suelta el botón.

búsquedas

¡pregúntale lo que quieras! por ejemplo, a cuánto cotizan tus acciones o qué tiempo hace. prueba a preguntarle: "how's the weather in santa monica?" ¿qué tiempo hace en santa mónica?.

traducciones bidireccionales

traduce de un idioma a otro al instante. prueba a pedirle: "translate from english to spanish" traduce del inglés al español.

grabación de voz

graba y escucha notas de voz en rabbithole. prueba a pedirle: "start a voice recording for me" inicia una grabación de voz.

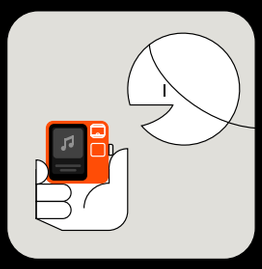

música

pídele canciones, artistas o álbumes. prueba a pedirle: "play computer love by kraftwerk" reproduce computer love de kraftwerk.

prueba a utilizar tu voz con estas otras ideas:

- → "generate an image of a cute rabbit" genera una imagen de un conejo tierno
- → "how is the SP 500?" ¿a cuánto cotiza el S&P 500?
- → "what's the nature of reality?" ¿cuál es la naturaleza de la realidad?

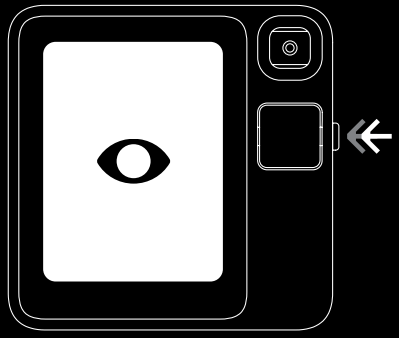

con la visión

presiona el botón dos veces para activar el ojo. luego, mantenlo presionado para hacerle una pregunta acerca de lo que ves. para voltear la cámara, gira la rueda de desplazamiento. para salir del modo visión, vuelve a presionar el botón dos veces.

identificación de objetos

identifica objetos comunes con la visión. al utilizar el modo visión, prueba a preguntarle: "what kind of flower is this?" ¿qué tipo de flor es esta?.

edición y transcripción de hojas de cálculo

"can you transcribe this table and add 500 to the counter column?" ¿podrías transcribir esta tabla y sumar 500 a la columna de contador?.

prueba a utilizar la visión con algunas de estas ideas:

- → edita documentos: "add a summary to this document" añádele un resumen a este documento
- → genera recetas: "what can i cook with these ingredients?" ¿qué puedo cocinar con estos ingredientes?
- → transcribe textos: "take a look at this and transcribe it for me" échale un vistazo a esto y transcríbelo
- → traduce con la visión: "what does this sign say?" ¿qué dice este cartel?

---

información regulatoria

Advertencia de la FCC

Este dispositivo cumple con la parte 15 de la normativa de la Comisión Federal de Comunicaciones (FCC, por sus siglas en inglés). Su funcionamiento está sujeto a las dos condiciones siguientes: (1) Este dispositivo no debe causar interferencias nocivas, y (2) este dispositivo debe aceptar cualquier interferencia que reciba, incluidas aquellas que puedan provocarle un funcionamiento no deseado.

Los cambios o modificaciones que no hayan sido aprobados de forma expresa por la parte responsable del cumplimiento podrían anular la autoridad del usuario para utilizar el equipo.

Nota: Este equipo se ha sometido a pruebas que han verificado su cumplimiento con los límites que corresponden a un dispositivo digital de Clase B, en conformidad con la parte 15 de la normativa de la FCC. Estos límites se han diseñado para brindar una protección razonable contra las interferencias nocivas en una instalación residencial. Este equipo genera, utiliza y puede irradiar energía de radiofrecuencia y, si no se instala y se utiliza de acuerdo con las instrucciones, puede causar interferencias perjudiciales para las comunicaciones por radio. Sin embargo, no se puede garantizar que no se produzcan interferencias en una instalación en particular. Si este equipo provocase interferencias perjudiciales para la recepción de radio o televisión, lo cual puede verificarse apagando y encendiendo otra vez el equipo, se recomienda al usuario que intente corregir la interferencia tomando una o varias de las siguientes medidas:

- Cambiar la orientación o la ubicación de la antena receptora.
- Aumentar la distancia entre el equipo y el receptor.
- Conectar el equipo a una salida de un circuito diferente al que esté conectado el receptor.
- Consultar al vendedor o a un técnico experto en radio o TV para obtener ayuda.

Información acerca de la tasa de absorción específica (por sus siglas en inglés, SAR)

Este compañero de IA cumple con los requisitos gubernamentales de exposición a las ondas de radio. Las pautas se basan en estándares desarrollados por organizaciones científicas independientes a partir de la evaluación periódica y exhaustiva de distintos estudios científicos. Los estándares incluyen un margen de seguridad sustancial establecido para garantizar la seguridad de todas las personas sin importar su edad ni su estado de salud.

Información y declaración de la FCC acerca de la exposición a la radiofrecuencia

En los Estados Unidos (FCC), el límite de la SAR es de 1,6 W/kg promediado sobre un gramo de tejido. Tipos de dispositivos: Este compañero de IA (ID de la FCC: 2BFB4R1) también se ha sometido a las pruebas relativas al límite de la SAR. El valor más alto de la SAR informado bajo este estándar durante su certificación como producto para llevar en el cuerpo es de 1,316 W/kg. Se probó el funcionamiento típico de este equipo mientras se lleva en el cuerpo, con su parte trasera colocada a 5 mm del cuerpo. Para cumplir con los requisitos de exposición a la radiofrecuencia de la FCC, utilice accesorios que aseguren una separación de 5 mm entre el cuerpo del usuario y la parte trasera del dispositivo. Los ganchos para cinturón, fundas y accesorios similares deben estar fabricados sin componentes metálicos. El uso de accesorios que no cumplan estos requisitos podría no cumplir con los requisitos de exposición a la radiofrecuencia de la FCC y debería evitarse.

Funcionamiento del dispositivo mientras se lleva en el cuerpo

Se ha probado el funcionamiento típico de este dispositivo mientras se lleva en el cuerpo. Para cumplir con los requisitos de exposición a la radiofrecuencia, se debe mantener una distancia mínima de 5 mm entre el cuerpo del usuario y el dispositivo, incluida la antena. Los ganchos para cinturón, fundas y accesorios similares fabricados por terceros que se utilicen con este dispositivo no deben contener componentes metálicos de ningún tipo. Los accesorios que se llevan en el cuerpo que no reúnan estos requisitos podrían no cumplir con los requisitos de exposición a la radiofrecuencia, y su uso debería evitarse. Solo debe utilizarse la antena incluida o una que haya sido aprobada.

Recomendaciones de mantenimiento de la CE

- Los cascos y auriculares deben utilizarse con precaución, ya que una presión acústica excesiva puede provocar una pérdida de audición.
- Si la batería se sustituye por un repuesto equivocado, existe riesgo de explosión. Las baterías usadas deben desecharse de acuerdo con las instrucciones.
- Este producto debe conectarse a una interfaz USB de tipo C solamente.
- El adaptador debe instalarse cerca del equipo y debe tener fácil acceso.
- Rango de temperatura del equipo en funcionamiento al ser sometido a prueba: de 0 °C a 40 °C.
- Adaptador: debe utilizarse un adaptador de corriente que sea compatible y que cuente con el marcado CE. Entrada de alimentación del producto: DC 5 V 1 A.
- El dispositivo cumple con las especificaciones de radiofrecuencia cuando se utiliza a 5 mm del cuerpo como mínimo.
- No oír a volumen alto durante largos períodos de tiempo para prevenir posibles daños auditivos.

Restricciones de uso

Este producto puede utilizarse en los siguientes Estados miembros de la Unión Europea, con sujeción a las siguientes restricciones. En el caso de los productos que funcionan en una banda de frecuencias de entre 5,150 y 5,250 GHz, el uso de los sistemas de acceso inalámbrico (por sus siglas en inglés, WAS), incluidas las redes radioeléctricas de área local (por sus siglas en inglés, RLANs), está restringido a los espacios interiores.

AT	BE	BG	CH	CY	CZ	DE	DK	EE	EL	ES
FI	FR	HR	HU	IE	IS	IT	LI	LT	LU	LV
MT	NL	NO	PL	PT	RO	SE	SI	SK	TR	UK (NI)

Declaración de conformidad

Por la presente, Rabbit Inc. declara que este compañero de IA cumple con los requisitos esenciales y otras disposiciones pertinentes de la Directiva 2014/53/UE. En conformidad con el Artículo 10(2) y el Artículo 10(10), el uso de este producto está permitido en todos los Estados miembros de la UE.

Información importante acerca del reciclaje y los RAEE

No deseches el producto junto a los residuos domésticos. Consulta la Guía de usuario incluida con el producto para obtener más información.

Uso de sustancias peligrosas (UE)

Este producto y las partes que incluye (cables, conductores, etc.) cumplen con los requisitos de la

Directiva 2015/863/UE, por la que se modifica la Directiva 2011/65/UE acerca de la restricción del uso de ciertas sustancias peligrosas en los equipos eléctricos y electrónicos (RoHS Recast o RoHS 2).

Este equipo de radio funciona con las siguientes banda de frecuencias y potencia máxima de radiofrecuencia:

Model name	Frequency bands	Maximum power
r1	WLAN 2400 – 2483.5 MHz	<16
	WLAN 5150 – 5250 MHz	<15.51
	WLAN 5250 – 5350 MHz	<14.5
	WLAN 5725 – 5850 MHz	<12.5
	Bluetooth 2400 – 2483.5 MHz	<10

Información acerca de la tasa de absorción específica

ESTE DISPOSITIVO CUMPLE CON LAS PAUTAS INTERNACIONALES DE EXPOSICIÓN A LAS ONDAS DE RADIO.

Este dispositivo transmite y recibe ondas de radio. Se ha diseñado para no exceder los límites de exposición a las ondas de radio (campos electromagnéticos de radiofrecuencia) recomendados por las pautas internacionales. Estas pautas han sido desarrolladas por una organización científica independiente (la Comisión Internacional de Radiación No Ionizante; por sus siglas en inglés, ICNIRP) e incluyen un margen de seguridad sustancial establecido para garantizar la seguridad de todas las personas, sin importar su edad ni su estado de salud. Las pautas de exposición a la radiofrecuencia utilizan una unidad de medida conocida como tasa de absorción específica o SAR. Las pruebas para medir la SAR se llevan a cabo adoptando posiciones estándar de funcionamiento, en las cuales el dispositivo realiza transmisiones en su nivel máximo de potencia certificado en todas las bandas de frecuencias sometidas a prueba. A continuación se detallan los niveles máximos de la SAR para tu modelo de dispositivo de acuerdo con las pautas de la ICNIRP:

Maximum SAR for this model and conditions under which it was recorded.				
EU 10g SAR Limit (2.0 W/kg)	r1	Body-worn (0mm)	LTE, WLAN, Bluetooth	1.043 W/kg
EU 10g SAR Limit (4.0 W/kg)		Limb (0mm)	LTE, WLAN, Bluetooth	2.550W/kg

Nombre del modelo/de la marca: r1/rabbit
Fabricante:
1710-1716 12th Street, Santa Monica, CA 90404 U.S.A.

Advertencia de Industry Canada

Este dispositivo cumple con los estándares de RSS exentos de licencia de Industry Canada. Su funcionamiento está
sujeto a las dos condiciones siguientes:

1. Este dispositivo no debe causar interferencias, y
2. Este dispositivo debe aceptar cualquier interferencia que reciba, incluidas aquellas que puedan provocarle un funcionamiento no deseado.

Información y declaración acerca de la exposición a radiofrecuencias

En Canadá, el límite de la SAR es de 1,6 W/kg promediado sobre un gramo de tejido. Tipos de dispositivos: el teléfono móvil (IC:32154-R1) también se ha sometido a las pruebas relativas al límite de la SAR. El valor más alto de la SAR informado bajo este estándar durante su certificación como producto para llevar en el cuerpo es de 1,316 W/kg. Se ha probado el funcionamiento típico de este equipo mientras se lleva en el cuerpo, con su parte trasera colocada a 5 mm del cuerpo. Para cumplir con los requisitos de exposición a la radiofrecuencia de IC, utilice accesorios que aseguren una separación de 5 mm entre el cuerpo del usuario y la parte trasera del dispositivo. Los ganchos para cinturón, fundas y accesorios similares deben estar fabricados sin componentes metálicos. El uso de accesorios que no cumplen estos requisitos podría no cumplir con los requisitos de exposición a la radiofrecuencia de IC y debería evitarse.

Funcionamiento del dispositivo mientras se lleva en el cuerpo

Se ha probado el funcionamiento típico de este dispositivo mientras se lleva en el cuerpo. Para cumplir con los requisitos de exposición a la radiofrecuencia, se debe mantener una distancia mínima de 5 mm entre el cuerpo del usuario y el dispositivo, incluida la antena. Los ganchos para cinturón, fundas y accesorios similares fabricados por terceros que se utilicen con este dispositivo no deben contener componentes metálicos de ningún tipo. Los accesorios que se llevan en el cuerpo que no reúnan estos requisitos podrían no cumplir con los requisitos de exposición a la radiofrecuencia, y su uso debería evitarse. Solo debe utilizarse la antena incluida o una que haya sido aprobada.

Advertencia de radiofrecuencia para dispositivos portátiles

Se ha comprobado mediante evaluaciones que este dispositivo cumple con los requisitos generales relativos a la exposición a la radiofrecuencia. Este dispositivo puede utilizarse en condiciones de exposición portátil sin restricciones.

Información del representante autorizado

Reino Unido
Nombre de la compañía: GLOBAL STAR UK SOLUTION LTD
Dirección: 7 COPPERFIELD ROAD COVENTRY, WEST MIDLANDS, ENGLAND UNITED KINGDOM CV2 4AQ
Datos de contacto (nombre, correo electrónico y número de teléfono): James Lin, GStarUK.service@hotmail.com, Tel.: +34-615 561159

UE
Nombre de la compañía: GLOBAL ONE SOLUTION LTD
Dirección: 6 rue d'Armaillé 75017 Paris
Datos de contacto (nombre, correo electrónico y número de teléfono): Jeffrey Lin, GOS.business@hotmail.com, Tel.: +34-615 561159

WARNING

This product can expose you to lead, a chemical known to the state of California to cause cancer. For more information go to www.P65warnings.ca.gov/product