guide til at komme hurtigt i gang

få mere at vide om, hvordan du bruger din rabbit r1

opdateret 04/23/2024

1

oversigt over hardware

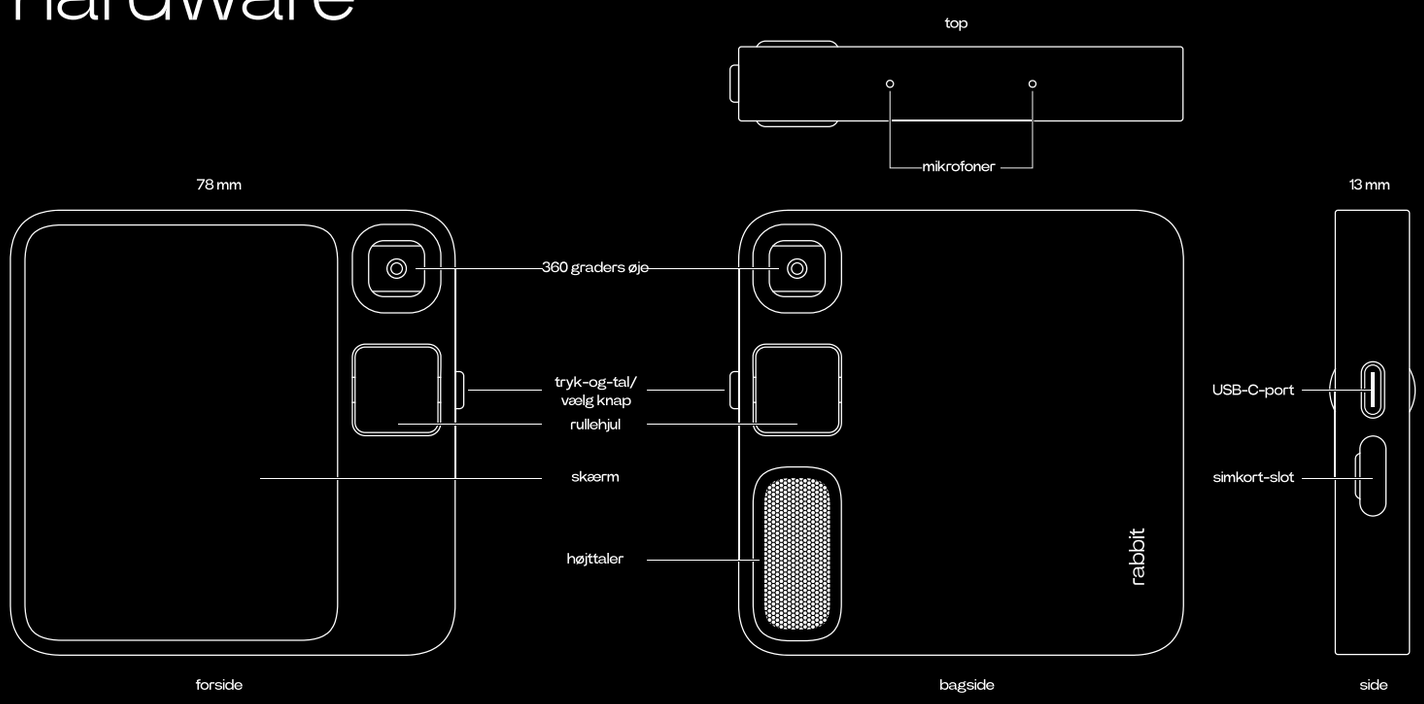

2

indstil din r1

tænd for enheden

for at tænde for enheden skal du holde knappen nede, indtil skærmen tændes.

opret forbindelse

indsæt et nano-sim-kort med et dataabonnement for at oprette forbindelse til et mobilnetværk. Ellers skal du følge trinnene på enheden for at oprette forbindelse til et wi-fi-netværk.

aktivér r1

for at aktivere din r1 og forbinde den med dine tjenester skal du oprette en rabbithole-konto på rabbit.tech/activate. Du kan til enhver tid vende tilbage til rabbithole på hole.rabbit.tech for at administrere dine tilsluttede tjenester.

3

lær det grundlæggende

sådan bruger du r1

rul på hjulet for at navigere i menuerne. Klik på knappen for at foretage et valg.

standby-tilstand

når du er på startskærmen, skal du trykke én gang på knappen for at gå i standby-tilstand. r1 vil ellers automatisk gå i standby-tilstand efter en kort periode med inaktivitet. for at vække enheden fra standby-tilstand skal du trykke én gang på knappen.

opladning

for at oplade din enhed skal du slutte den til en usb-c-strømadapter.

fejlsøgning

hvis enheden ikke reagerer, skal du trykke på knappen og holde den nede i 60 sekunder for at slukke enheden.

hukommelsesopdatering

adgangsindstillinger

for at udføre en hukommelsesopdatering skal du klikke på knappen 5 gange hurtigt efter hinanden.

ryst enheden for at se indstillingerne.

4

spørg om hvad som helst

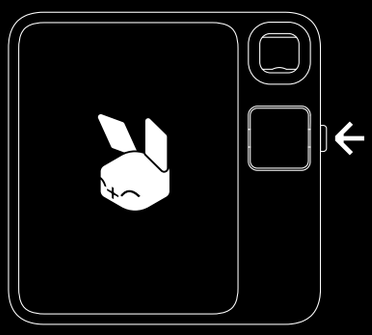

brug stemmefunktionen

tryk på knappen, og hold den nede for at tale med din r1. Når du er færdig med at tale, skal du slippe knappen.

søg

spørg om hvad som helst! herunder om aktier og vejret. Prøv at spørge "how's the weather in santa monica?" hvordan er vejret i santa monica?

tovejsoversættelse

oversæt mellem to sprog med det samme. Prøv at sige "translate from english to spanish" oversæt fra engelsk til spansk

stemmeoptagelse

optag stemmenoter, og lyt til dem i rabbithole. Prøv at sige "start a voice recording for me" start en stemmeoptagelse for mig

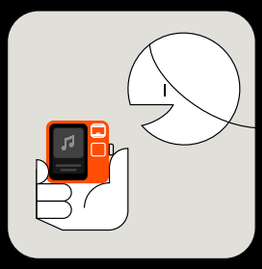

musik

bed om en sang, kunstner eller album. prøv at sige "play computer love by kraftwerk" spil computer love med kraftwerk

her er nogle andre ideer til, hvordan du kan bruge stemmefunktionen:

- → "generate an image of a cute rabbit" generér et billede af en sød kanin
- → "how is the SP 500?" hvordan går det med SP 500?
- → "what's the nature of reality?" hvad er virkelighedskarakter?

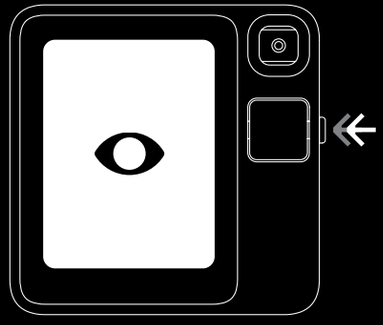

sådan bruger du synsfunktionen

dobbeltklik på knappen for at aktivere øjet, tryk derefter på den, og hold den nede for at spørge om, hvad du ser. Drej på rullehjulet for at vende kameraet. Dobbeltklik igen for at afslutte synsfunktionen.

identificer genstande

identificer almindelige genstande ved hjælp af synsfunktionen. prøv at spørge "what kind of flower is this?" hvad er det for en blomst?

redigering af regneark og transskribering

transskribér, og rediger tabeller eller regneark. Prøv at spørge "can you transcribe this table and add 500 to the counter column?" kan du transskribere denne tabel og tilføje 500 til tællerkolonnen?

her er nogle andre ideer til, hvordan du kan bruge synsfunktionen:

- → rediger dokumenter: "add a summary to this document" tilføj en opsummering til dette dokument
- → generér opskrifter: "what can i cook with these ingredients?" hvad for noget mad kan jeg lave med disse ingredienser?
- → transskribér tekst: "take a look at this and transcribe it for me" tag et kig på det her, og transskribér det for mig
- → oversæt med synsfunktionen: "what does this sign say?" hvad står der på dette skilt?

---

lovgivnings mæssige oplysninger

FCC-advarsel

Denne enhed overholder afsnit 15 i FCC-reglerne. Anvendelsen er underlagt følgende to betingelser: (1) Denne enhed må ikke forårsage skadelig interferens, og (2) denne enhed skal acceptere eventuel modtaget interferens, herunder interferens, der kan forårsage uønsket drift.

Ændringer eller modifikationer, der ikke udtrykkeligt er godkendt af den overholdelsesansvarlige part, kan annullere brugerens ret til at betjene udstyret.

Bemærk: Dette udstyr er blevet testet og fundet i overensstemmelse med grænseværdierne for en digital enhed i Klasse B i henhold til afsnit 15 i FCC-reglerne. Disse grænseværdier har til formål at give rimelig beskyttelse mod skadelig interferens i en boliginstallation. Dette udstyr kan under brug generere og udstråle radiofrekvensenergi, og hvis det ikke installeres og bruges i overensstemmelse med instruktionerne, kan det forårsage skadelig interferens med radiokommunikation. Der er dog ingen garanti for, at der ikke vil forekomme interferens i en bestemt installation. Hvis dette udstyr forårsager skadelig interferens med radio- eller tv-modtagelse, hvilket kan fastslås ved at slukke og tænde for udstyret, opfordres brugeren til at forsøge at korrigere interferensen ved hjælp af et eller flere af følgende tiltag:

- Drej, eller flyt modtageantennen.
- Gør afstanden større mellem udstyret og modtageren.
- Tilslut udstyret til en stikkontakt på et andet kredsløb end det, som modtageren er tilsluttet.
- Kontakt forhandleren eller en erfaren radio/tv-tekniker for at få hjælp.

Information om SAR (Specific Absorption Rate)

Denne AI Companion opfylder regeringens krav om eksponering for radiobølger. Retningslinjerne er baseret på standarder, der er blevet udviklet af uafhængige videnskabelige organisationer gennem periodisk og grundig evaluering af videnskabelige undersøgelser. Standarderne har en betydelig sikkerhedsmargin, der har til formål til skabe sikkerhed for alle personer uanset alder eller helbred.

Oplysninger og erklæring om FCC RF-eksponering

SAR-grænsen for USA (FCC) er 1,6 W/kg i gennemsnit for et gram væv. Enhedstyper: AI Companion (FCC ID: 2BFB4R1) er også blevet testet ud fra denne SAR-grænseværdi. Den højeste SAR-værdi rapporteret ud fra denne standard under produktcertificering for enheden båret på kroppen er 1,316 W/kg. Denne enhed blev testet til typisk brug, hvor den bæres på kroppen med bagsiden af håndsættet holdt 5 mm fra kroppen. For at opretholde overensstemmelse med FCC RF-eksponeringskravene skal der bruges tilbehør, der opretholder en afstand på 5 mm mellem brugerens krop og bagsiden af håndsættet. Bælteclips, hylstre og lignende tilbehør bør ikke indeholde metalkomponenter. Brugen af tilbehør, der ikke opfylder disse krav, overholder muligvis ikke FCC RF-eksponeringskravene og bør undgås.

Brug, hvor enheden bæres på kroppen

Denne enhed er blevet testet til typisk brug, hvor den bæres på kroppen. For at overholde kravene til RF-eksponering skal der opretholdes en minimumsafstand på 5 mm mellem brugerens krop og håndsættet, herunder antennen. Tredjeparters bælteclips, hylstre og lignende tilbehør, der bruges med denne enhed, bør ikke indeholde metalkomponenter. Tilbehør, der bæres på kroppen og som ikke opfylder disse krav, overholder muligvis ikke kravene om RF-eksponering, hvilket bør undgås. Brug kun den medfølgende eller en godkendt antenne.

CE-vedligeholdelse

- Vær forsigtig med høretelefoner, da for højt lydtryk kan forårsage høretab.
- Der er risiko for eksplosion, hvis batteriet udskiftes med en forkert type. Bortskaf brugte batterier i henhold til instruktionerne.
- Produktet må kun tilsluttes et USB-interface i TYPE-C.
- Adapteren skal installeres i nærheden af udstyret og skal være let tilgængelig.
- EUT-arbejdstemperaturområde: 0 °C til 40 °C.
- Adapter: Brug en strømadapter, der er kompatibel og CE-certificeret. Produktets indgangsstrøm: 5 V 1 A jævnstrøm
- Enheden overholder RF-specifikationerne, når den bruges mindst 5 mm fra din krop.
- For at forhindre mulig høreskade skal du ikke lytte ved høj lydstyrke i længere perioder.

Brugsbegrænsninger

Dette produkt kan bruges i følgende europæiske medlemslande med følgende begrænsninger. For produkter, der opererer i frekvensbåndet 5150 til 5250 GHz, skal trådløse adgangssystemer (WAS), herunder radiobaserede lokalnetværk (RLAN), være begrænset til indendørs brug.

AT	BE	BG	CH	CY	CZ	DE	DK	EE	EL	ES
FI	FR	HR	HU	IE	IS	IT	LI	LT	LU	LV
MT	NL	NO	PL	PT	RO	SE	SI	SK	TR	UK (NI)

Overensstemmelseserklæring

Rabbit Inc. erklærer hermed, at denne AI Companion er i overensstemmelse med de væsentlige krav og andre relevante bestemmelser i direktiv 2014/53/EU. I overensstemmelse med artikel 10(2) og artikel 10(10) er dette produkt tilladt i alle EU-medlemslande.

Vigtig information om genbrug og WEEE

Bortskaf ikke produktet sammen med husholdningsaffald. For yderligere information henvises der til brugervejledningen, der fulgte med dit produkt.

RoHS fra Den Europæiske Union (EU)

Dette produkt med medfølgende dele (kabler, ledninger etc.) opfylder kravene i EU-direktiv 2011/65/EU som ændret af direktiv 2015/863/EU om begrænsning af brugen af visse farlige stoffer i elektrisk og elektronisk udstyr ("RoHS med ændringer" eller "RoHS 2").

Dette radioudstyr anvender følgende frekvensbånd og maksimal radiofrekvenseffekt:

Model name	Frequency bands	Maximum power
r1	WLAN 2400 – 2483.5 MHz	<16
	WLAN 5150 – 5250 MHz	<15.51
	WLAN 5250 – 5350 MHz	<14.5
	WLAN 5725 – 5850 MHz	<12.5
	Bluetooth 2400 – 2483.5 MHz	<10

Oplysninger om specifik absorptionshastighed

ENHEDEN OPFYLDER DE INTERNATIONALE RETNINGSLINJER FOR EKSPONERING FOR RADIOBØLGER.

Enheden er en radiosender og -modtager. Den er tiltænkt til ikke at overskride grænseværdierne for eksponering for radiobølger (elektromagnetiske felter med radiofrekvens) som anbefalet af internationale retningslinjer. Retningslinjerne er udviklet af en uafhængig videnskabelig organisation (ICNIRP) og har en betydelig sikkerhedsmargin, der har til formål at skabe sikkerhed for alle personer, uanset alder og helbred. Retningslinjerne om eksponering for radiobølger bruger en måleenhed kendt som SAR (Specific Absorption Rate).
SAR-tests udføres i positionerne for standardbrug, hvor enheden transmitterer ved sit højeste certificerede effektniveau i alle testede frekvensbånd. De højeste SAR-værdier under ICNIRP-retningslinjerne for din enhedsmodel er angivet nedenfor:

Maximum SAR for this model and conditions under which it was recorded.				
EU 10g SAR Limit (2.0 W/kg)	r1	Body-worn (0mm)	LTE, WLAN, Bluetooth	1.043 W/kg
EU 10g SAR Limit (4.0 W/kg)		Limb (0mm)	LTE, WLAN, Bluetooth	2.550W/kg

Model/brandnavn: r1/rabbit
Producent:
1710-1716 12th Street, Santa Monica, CA 90404 USA.

IC-advarsel

Denne enhed overholder de licensfritagne RSS-standarder fra Industry Canada. Brugen er underlagt følgende to betingelser:

1. Denne enhed må ikke forårsage interferens, og
2. denne enhed skal acceptere eventuel interferens, herunder interferens, der kan forårsage uønsket drift af enheden.

Oplysninger og erklæring om RF-eksponering

Canadas SAR-grænseværdi er 1,6 W/kg i gennemsnit for et gram væv. Enhedstyper: Mobiltelefon (IC:32154-R1) er også blevet testet i forhold til denne SAR-grænseværdi. Den højeste SAR-grænseværdi, der er rapporteret i forhold til denne standard under produktcertificering af enhed, der er til brug ved øret og som bæres på kroppen, er 1,316 W/kg. Denne enhed blev testet til typisk brug og båret på kroppen med bagsiden af håndsættet holdt 5 mm fra kroppen. For at opretholde overensstemmelse med IC RF-eksponeringskrav, skal du bruge tilbehør, der opretholder en afstand på 5 mm mellem brugerens krop og bagsiden af håndsættet. Bælteclips, hylstre og lignende tilbehør bør ikke indeholde metalkomponenter. Brugen af tilbehør, der ikke opfylder disse krav, overholder muligvis ikke IC RF-eksponeringskravene og bør undgås.

Brug, hvor enheden bæres på kroppen

Denne enhed er blevet testet til typisk brug, hvor den bæres på kroppen. For at overholde kravene om RF-eksponering skal der opretholdes en minimumsafstand på 5 mm mellem brugerens krop og håndsættet, herunder antennen. Tredjeparters bælteclips, hylstre og lignende tilbehør, der bruges med denne enhed, bør ikke indeholde metalkomponenter. Tilbehør, der bæres på kroppen og som ikke opfylder disse krav, overholder muligvis ikke kravene om RF-eksponering, hvilket bør undgås. Brug kun den medfølgende eller en godkendt antenne.

RF-advarsel for bærbar enhed

Enheden er blevet vurderet til at opfylde de generelle krav om RF-eksponering. Enheden kan uden begrænsninger bruges i bærbar eksponeringstilstand.

Oplysninger om autoriseret repræsentant

Storbritannien
Virksomhedens navn: GLOBAL STAR UK SOLUTION LTD
Adresse: 7 COPPERFIELD ROAD COVENTRY, WEST MIDLANDS, ENGLAND, STORBRITANNIEN CV2 4AQ
Kontaktperson (navn, e-mail, tlf.): James Lin, GStarUK.service@hotmail.com, tlf.: +34-615 561 159

EU
Virksomhedens navn: GLOBAL ONE SOLUTION LTD
Adresse: 6 rue d'Armaillé 75017 Paris
Kontaktperson (navn, e-mail, tlf.): Jeffrey Lin, GOS.business@hotmail.com, tlf.: +34-615 561 159

WARNING

This product can expose you to lead, a chemical known to the state of California to cause cancer. For more information go to www.P65warnings.ca.gov/product.