Schnellstart-anleitung

Erfahre mehr darüber, wie du deinen Rabbit R1 verwenden kannst
Aktualisiert am 23.04.2024

1 Hardware-Übersicht

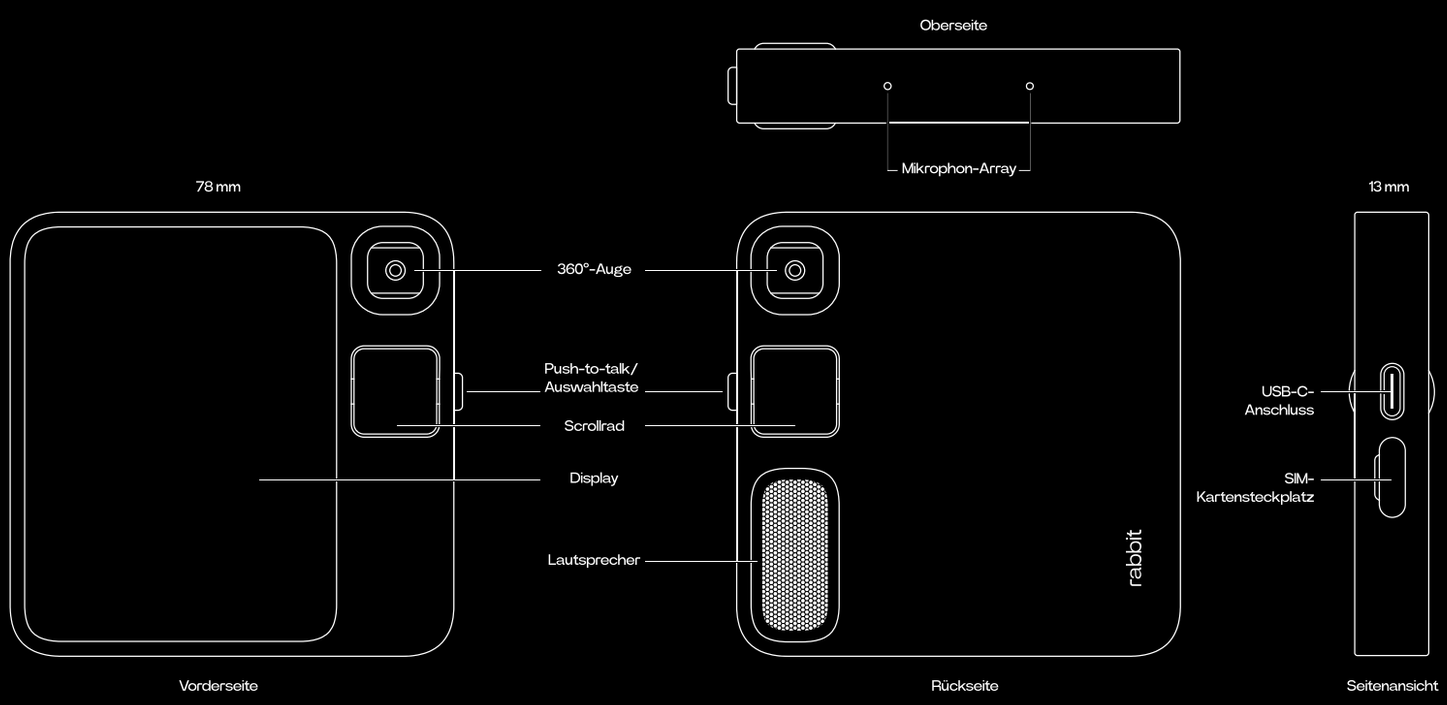

2 Einrichten deines R1

Gerät einschalten

Halte die Taste gedrückt, bis das Display aufleuchtet, um das Gerät einzuschalten.

Verbindung aufbauen

Lege eine Nano-Sim-Karte mit einem Datentarif ein, um eine Verbindung zu einem Mobilfunknetz herzustellen. Folge andernfalls den auf dem Gerät angezeigten Schritten, um eine Verbindung zu einem Wi-Fi-Netzwerk herzustellen.

R1 aktivieren

Um deinen R1 zu aktivieren und ihn mit deinen Diensten zu verknüpfen, erstellst du ein Rabbithole-Konto unter Rabbit.tech/activate. Du kannst jederzeit zu Rabbithole unter hole.Rabbit.tech zurückkehren, um deine verbundenen Dienste zu verwalten.

3

Grundlagen kennenlernen

R1 verwenden

Um in den Menüs zu navigieren, drehe das Rad. Um eine Auswahl zu treffen, klicke auf die Taste.

Standby-Modus

Wenn du dich auf dem Startbildschirm befindest, drücke einmal auf die Taste, um in den Standby-Modus zu wechseln. Andernfalls wechselt das R1 nach kurzer Inaktivität von selbst in den Standby-Modus. Um das Gerät aus dem Standby-Modus aufzuwecken, drücke einmal auf die Taste.

Laden

Um dein Gerät aufzuladen, schließe es an einen beliebigen USB-C-Netzadapter an.

Fehlerbehebung

Wenn das Gerät nicht mehr reagiert, halte die Taste 60 Sekunden lang gedrückt, um das Gerät auszuschalten.

Speicher auffrischen

Einstellungen vornehmen

Um eine Speicherauffrischung durchzuführen, klicke 5 Mal kurz hintereinander auf die Taste.

Du kannst das Gerät jederzeit schütteln, um die Einstellungen anzuzeigen.

4

Nach allem fragen

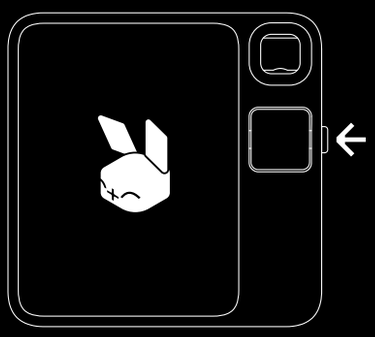

Verwenden der Spracheingabe

Drücke und halte die Taste, um mit deinem R1 zu sprechen. Wenn du fertig gesprochen hast, lasse die Taste los.

Suchen

Frag nach allem! Auch nach Aktien und dem Wetter. Probier es einfach einmal aus, indem du sagst: „how's the weather in santa monica?“ Wie ist das Wetter in Wuppertal?

Bidirektionales Übersetzen

Übersetze im Handumdrehen zwischen zwei Sprachen. Probier es einfach einmal aus, indem du sagst: „translate from english to spanish“ Übersetze von Englisch nach Spanisch

Sprachnotizen

Nimm Sprachnotizen auf und höre sie dir im „Rabbithole“ an. Probier es einfach einmal aus, indem du sagst: „start a voice recording for me“ Starte eine Sprachnotiz für mich

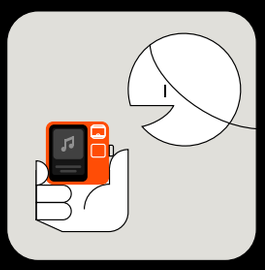

Musik

Frage nach einem Song, Künstler oder Album. Probier es einfach einmal aus, indem du sagst: „play computer love by kraftwerk“ Spiele ‚Computerliebe' von Kraftwerk

Weitere Dinge, die mit der Spracheingabe ausprobiert werden können:

- → „generate an image of a cute rabbit“ Generiere ein Bild von einem süßen Kaninchen
- → „how is the SP 500?“ Wie steht der SP 500?
- → „what's the nature of reality?“ Was ist das Wesen der Wirklichkeit?

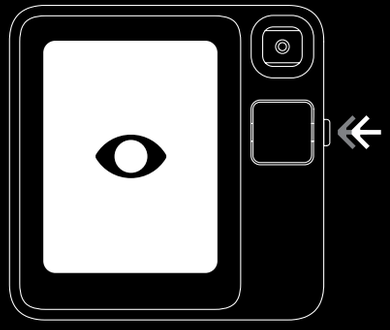

Verwenden der Bilderfassung

Doppelklicke auf die Taste, um das Auge zu aktivieren, und halte die Taste gedrückt, um nach dem zu fragen, was du siehst. Um die Kamera zu drehen, drehe das Mausrad. Doppelklicke erneut, um die Bilderfassung zu beenden.

Objekte identifizieren

Identifiziere gewöhnliche Objekte mit Hilfe der Bilderfassung. Frage: „what kind of flower is this?“ Was ist das für eine Blume?

Bearbeiten und Transkribieren von Tabellenkalkulationen

Transkribiere und bearbeite Tabellen oder Tabellenkalkulationen. Probier es einfach einmal aus, indem du fragst: „can you transcribe this table and add 500 to the counter column?“ Kannst du diese Tabelle transkribieren und 500 zur Zählerspalte hinzufügen?

Dinge, die mithilfe der Bilderfassung ausprobiert werden können:

- → Dokumente bearbeiten: „add a summary to this document“ Füge zu diesem Dokument eine Zusammenfassung hinzu
- → Rezepte generieren: „what can i cook with these ingredients?“ Was kann ich mit diesen Zutaten kochen?
- → Text transkribieren: „take a look at this and transcribe it for me“ Schau dir das an und transkribiere es für mich
- → Übersetzen mit der Bilderfassung: „what does this sign say?“ Was steht auf diesem Schild?

Regulatorische Informationen

FCC-Warnung

Dieses Gerät entspricht Teil 15 der FCC-Bestimmungen. Für den Betrieb gelten die folgenden zwei Bedingungen: (1) Das Gerät darf keine schädlichen Störungen verursachen und (2) das Gerät muss den Empfang von Störungen zulassen, einschließlich von Störungen, die einen unerwünschten Betrieb verursachen können.

Änderungen oder Modifikationen, die nicht ausdrücklich von der für die Einhaltung der Vorschriften verantwortlichen Stelle genehmigt wurden, können zum Erlöschen der Berechtigung des Benutzers zum Betrieb des Geräts führen.

Hinweis: Das Gerät wurde getestet und entspricht den Grenzwerten für ein digitales Gerät der Klasse B gemäß Teil 15 der FCC-Vorschriften. Diese Grenzwerte sind so ausgelegt, dass sie einen angemessenen Schutz gegen schädliche Störungen in einer Wohnanlage bieten. Dieses Gerät erzeugt und verwendet Hochfrequenzenergie und kann diese ausstrahlen. Wenn es nicht gemäß den Anweisungen installiert und verwendet wird, kann es schädliche Störungen des Funkverkehrs verursachen. Es kann jedoch nicht garantiert werden, dass bei einer bestimmten Installation keine

Störungen auftreten. Wenn dieses Gerät den Radio- oder Fernsehempfang stört, was durch Ein- und Ausschalten des Geräts festgestellt werden kann, sollte der Benutzer versuchen, die Störung durch eine oder mehrere der folgenden Maßnahmen zu beheben:

- Neuausrichtung oder Verlegung der Empfangsantenne.
- Vergrößern des Abstands zwischen Gerät und Empfänger.
- Anschließen des Geräts an eine Steckdose eines anderen Stromkreises an als den, an den der Empfänger angeschlossen ist.
- Den Händler oder einen erfahrenen Radio-/Fernsehtechniker zu Rate ziehen..

Spezifische Absorptionsrate (SAR) Informationen

Dieser AI Companion erfüllt die behördlichen Anforderungen an die Exposition gegenüber Funkwellen. Diese Leitlinien basieren auf Standards, die von unabhängigen wissenschaftlichen Organisationen durch regelmäßige und gründliche Auswertung wissenschaftlicher Studien entwickelt wurden. Die Standards sehen einen erheblichen Sicherheitsspielraum vor, der die Sicherheit aller Personen unabhängig von Alter oder Gesundheitszustand gewährleisten soll.

FCC HF-Expositionsinformationen und Erklärung

Der SAR-Grenzwert der USA (FCC) liegt bei 1,6 W/kg, gemittelt über ein Gramm Gewebe. Gerätetypen: Der AI Companion (FCC ID: 2BFB4R1) wurde ebenfalls auf diesen SAR-Grenzwert getestet. Der höchste SAR-Wert, der im Rahmen dieser Norm bei der Produktzertifizierung für das Tragen am Körper angegeben wurde, beträgt 1,316 W/kg. Dieses Gerät wurde für den typischen Betrieb am Körper getestet, wobei die Rückseite des Mobilteils 5 mm vom Körper entfernt war. Um die FCC-Anforderungen hinsichtlich der HF-Exposition zu erfüllen, muss Zubehör verwendet werden, das einen Mindestabstand von 5 mm zwischen dem Körper des Benutzers und der Rückseite des Mobiltelefons einhält. Die Verwendung von Gürtelclips, Holstern und ähnlichem Zubehör sollten in ihrer Zusammensetzung keine Metallteile enthalten. Die Verwendung von Zubehörteilen, die diese Anforderungen nicht erfüllen, entspricht möglicherweise nicht den FCC-Anforderungen an die HF-Exposition und sollte vermieden werden.

Am Körper getragene Anwendungen

Dieses Gerät wurde für typische, am Körper getragene Anwendungen getestet. Um die Anforderungen gegenüber HF-Exposition zu erfüllen, muss ein Mindestabstand von 5 mm zwischen dem Körper des Benutzers und dem Mobilteil, einschließlich der Antenne, eingehalten werden. Gürtelclips, Holster und ähnliches Zubehör, die mit diesem Gerät verwendet werden, sollten keine metallischen Komponenten enthalten. Am Körper getragenes Zubehör, das diese Anforderungen nicht erfüllt, entspricht möglicherweise nicht den HF-Expositionsanforderungen und sollte vermieden werden. Verwenden Sie nur die mitgelieferte oder eine zugelassene Antenne.

CE-Wartung

- Seien Sie vorsichtig mit Kopf- und Ohrhörern, da übermäßiger Schalldruck zu bleibenden Gehörschäden führen kann.
- Es besteht Explosionsgefahr, wenn der Akku durch einen falschen Typ ersetzt wird. Entsorgen Sie verbrauchte Akkus stets entsprechend den Umweltschutzbestimmungen.
- Das Produkt darf nur an eine USB-Schnittstelle des Typs C angeschlossen werden.
- Der Adapter muss in der Nähe des Geräts installiert werden und leicht zugänglich sein.
- Betriebstemperaturbereich des Geräts: 0 °C bis 40 °C.
- Adapter: Bitte verwenden Sie einen kompatiblen und CE-zertifizierten Netzadapter. Leistungsaufnahme: DC, 5 V, 1 A.
- Das Gerät entspricht den HF-Spezifikationen, wenn das Gerät mindestens 5 mm von Ihrem Körper entfernt verwendet wird.
- Um mögliche Gehörschäden zu vermeiden, sollten Sie nicht über längere Zeit mit hoher Lautstärke hören.

Nutzungsbeschränkungen

Dieses Produkt darf in den folgenden europäischen Mitgliedsstaaten mit den folgenden Einschränkungen verwendet werden. Für Produkte, die im Frequenzband 5,150 bis 5,250 GHz arbeiten, müssen drahtlose Zugangssysteme (WAS), einschließlich lokaler Funknetze (RLANs), auf die Verwendung in Innenräumen beschränkt sein.

	AT	BE	BG	CH	CY	CZ	DE	DK	EE	EL	ES
	FI	FR	HR	HU	IE	IS	IT	LI	LT	LU	LV
	MT	NL	NO	PL	PT	RO	SE	SI	SK	TR	UK (NI)

Konformitätserklärung

Hiermit erklärt Rabbit Inc., dass dieser AI Companion mit den grundlegenden Anforderungen und anderen relevanten Bestimmungen der Richtlinie 2014/53/EU übereinstimmt. In Übereinstimmung mit Artikel 10(2) und Artikel 10(10) darf dieses Produkt in allen EU-Mitgliedsstaaten verwendet werden.

Wichtige Informationen über die Entsorgung von Elektro- und Elektronik-Altgeräten (WEEE)

Entsorgen Sie Ihr Produkt nicht über den Hausmüll. Weitere Informationen zu Ihrem Produkt finden Sie im Benutzerhandbuch, das mit dem Produkt geliefert wurde.

Europäische Union (EU) RoHS

Dieses Produkt und die darin enthaltenen Teile (Kabel, Schnüre usw.) erfüllen die Anforderungen der EU-Richtlinie 2011/65/EU, geändert durch die Richtlinie 2015/863/EU zur Beschränkung der Verwendung bestimmter gefährlicher Stoffe in Elektro- und Elektronikgeräten („RoHS-Neufassung“ oder „RoHS 2“).

Dieses Funkgerät arbeitet mit den folgenden Frequenzbändern und maximaler Funkfrequenzleistung:

Model name	Frequency bands	Maximum power
r1	WLAN 2400 – 2483.5 MHz	<16
	WLAN 5150 – 5250 MHz	<15.51
	WLAN 5250 – 5350 MHz	<14.5
	WLAN 5725 – 5850 MHz	<12.5
	Bluetooth 2400 – 2483.5 MHz	<10

Informationen zur spezifischen Absorptionsrate

DIESES GERÄT ERFÜLLT INTERNATIONALE RICHTLINIEN ZUR FREISETZUNG VON FUNKWELLEN.

Das Gerät ist ein Funksender und -empfänger. Es wurde so konzipiert, dass die in den internationalen Richtlinien empfohlenen Grenzwerte für die Exposition gegenüber Funkwellen (hochfrequente elektromagnetische Felder) nicht überschritten werden. Die Richtlinien wurden von einer unabhängigen wissenschaftlichen Organisation (ICNIRP) entwickelt und enthalten einen erheblichen Sicherheitsspielraum, um die Sicherheit aller Personen unabhängig von Alter und Gesundheit zu gewährleisten. Die Richtlinien für die Exposition gegenüber Radiowellen verwenden eine Maßeinheit, die als spezifische Absorptionsrate (SAR) bezeichnet wird. SAR-Tests werden auf der Basis von Standardbedienungspositionen mit dem Gerät durchgeführt, wobei das Gerät in allen dort verfügbaren Frequenzbändern mit der höchstmöglichen Sendeleistung betrieben wird. Die höchsten SAR-Werte gemäß den ICNIRP-Richtlinien für Ihr Gerätemodell sind unten aufgeführt:

Maximum SAR for this model and conditions under which it was recorded.				
EU 10g SAR Limit (2.0 W/kg)	r1	Body-worn (0mm)	LTE, WLAN, Bluetooth	1.043 W/kg
EU 10g SAR Limit (4.0 W/kg)		Limb (0mm)	LTE, WLAN, Bluetooth	2.550W/kg

Modell/Markenname: R1/Rabbit
Hersteller:
1710-1716 12th Street, Santa Monica, CA, 90404, USA.

Industry Canada (IC)-Warnung

Dieses Gerät entspricht den lizenzfreien RSS-Standards gemäß Industry Canada (IC). Der Betrieb unterliegt den folgenden beiden Bedingungen:

1. Dieses Gerät darf keinerlei gefährliche Störungen verursachen und
2. dieses Gerät muss Festigkeit gegenüber jeglicher Art von Störungen aufweisen, einschließlich solcher, die zu unerwünschten Vorgängen führen.

Angaben und Erklärung zur HF-Exposition

Der SAR-Grenzwert in Kanada liegt bei 1,6 W/kg, gemittelt über ein Gramm Gewebe.
Gerätetypen: Das Mobiltelefon (IC:32154-R1) wurde ebenfalls auf diesen SAR-Grenzwert getestet. Der höchste SAR-Wert, der im Rahmen dieser Norm bei der Produktzertifizierung für die Verwendung am Ohr, wenn es am Körper getragen wird, angegeben wird, beträgt 1,316 W/kg. Dieses Gerät wurde für typische, am Körper getragene Anwendungen getestet, wobei die Rückseite des Handgeräts 5 mm vom Körper entfernt war. Um die Anforderungen der IC gegenüber HF-Exposition zu erfüllen, muss Zubehör verwendet werden, das einen Mindestabstand von 5 mm zwischen dem Körper des Benutzers und der Rückseite des Handys einhält. Die Verwendung von Gürtelclips, Holstern und ähnlichen Zubehörteilen sollte keine Komponenten aus Metall enthalten. Die Verwendung von Zubehörteilen, die diese Anforderungen nicht erfüllen, entspricht möglicherweise nicht den Anforderungen der IC-HF-Exposition und sollte vermieden werden.

Am Körper getragene Anwendungen

Dieses Gerät wurde für typische, am Körper getragene Anwendungen getestet. Um die Anforderungen an die HF-Exposition zu erfüllen, muss ein Mindestabstand von 5 mm zwischen dem Körper des Benutzers und dem Mobilteil, einschließlich der Antenne, eingehalten werden. Gürtelclips, Holster und ähnliches Zubehör, die mit diesem Gerät verwendet werden, sollten keine metallischen Komponenten enthalten. Am Körper getragenes Zubehör, das diese Anforderungen nicht erfüllt, entspricht möglicherweise nicht den HF-Expositionsanforderungen und sollte vermieden werden. Verwenden Sie nur die mitgelieferte oder eine zugelassene Antenne.

HF-Warnung für tragbares Gerät

Das Gerät wurde bewertet und entspricht den allgemeinen HF-Anforderungen an die HF-Exposition. Das Gerät kann ohne Einschränkung unter tragbaren Expositionsbedingungen verwendet werden.

Informationen zum autorisierten Vertreter

Vereinigtes Königreich
Name des Unternehmens: GLOBAL STAR UK SOLUTION LTD
Adresse: 7 COPPERFIELD ROAD COVENTRY, WEST MIDLANDS, ENGLAND, VEREINIGTES KÖNIGREICH, CV2 4AQ
Kontakt (Name, E-Mail, Telefon): James Lin, GStarUK.service@hotmail.com, Tel: +34 615 561 159

Europa
Name des Unternehmens: GLOBAL ONE SOLUTION LTD
Anschrift: 6 rue d Armaillé, 75017 Paris, Frankreich
Kontakt (Name, E-Mail, Telefon): Jeffrey Lin, GOS.business@hotmail.com, Tel: +34 615 561 159

WARNING

This product can expose you to lead, a chemical known to the state of California to cause cancer. For more information go to www.P65warnings.ca.gov/product